

GESAMTKATALOG ²⁰²¹/₂₀₂₂

HEATING · COOLING · LIGHTING
SOUND · MODULAR · CONTROL

aktualisiert 04.03.2024



NEU

RELAX GLASS COMPACT SEITE 9



io-homecontrol® mit somfy Fernbedienung



Gültig ab September 2021.
(Änderungen und Irrtümer vorbehalten)

BURDA WORLDWIDE TECHNOLOGIES GMBH

Rudolf-Diesel-Straße 18 · D-65760 Eschborn · Tel +49 6173/324 24 0 · Fax +49 6173/324 24 24 · E-Mail info@burdawtg.de · www.burdawtg.com

Vorwort

JIRI BURDA



LIEBE BURDA PARTNER UND KUNDEN,

Ich freue mich, Ihnen unseren aktuellen Gesamtkatalog 2021/22 vorstellen zu dürfen. Corona hat uns alle in den vergangenen Monaten vor große Herausforderungen gestellt.

Der Rückzug aus dem öffentlichen Leben hat vielen Branchen, allen voran der Gastronomie, schwer zugesetzt. Zugleich barg die Krise auch Chancen für den Endkundenmarkt mit der Fokussierung auf die Ausstattung des Zuhauses, Indoor und Outdoor.

Eine der weitreichendsten Folgen der Krise für Hersteller jedoch sind globale Lieferengpässe, Transportprobleme, Materialverknappung und -verteuerung, von denen auch unsere Produktionen und Zulieferer maßgeblich betroffen sind. Und dies hat Auswirkungen, die sich leider auch in leichten Anhebungen der Preise niederschlagen muss.

Trotz all dieser Schwierigkeiten blicken wir optimistisch in die Zukunft. Ich danke Ihnen, liebe Partner und Kunden, für Ihre Unterstützung und freue mich auf ein weiteres erfolgreiches Geschäftsjahr und eine gute Zusammenarbeit.

Viel Spaß beim Stöbern durch unser innovatives Produktsortiment wünscht Ihnen Ihr

Jiri Burda
Geschäftsführer
Burda Worldwide Technologies GmbH

NEU: RELAX GLASS COMPACT – schlank und mit Wifi

Mit dem neuen COMPACT präsentieren wir eine noch schlankere Wifi Version der RELAX GLASS Heizstrahler-Serie mit Schott Nextrema® Glaskeramik. Das neue Modell eignet sich auch optimal für die Installation in Schirmen, Zelten und als Standlösung RELAX GLASS STAND mit Doppelbefestigung.

Seite 9

NEU: SMART TOWER COVER Schutzhülle

Mit der neuen Schutzhülle SMART TOWER COVER bieten wir die optimale Lösung für die wetterfeste, staubfreie und schmutzabweisende Aufbewahrung unserer SMART TOWER Standheizgeräte.

Seite 33

NEU: Zeltbefestigung für Heizstrahler ZeltFIT

Das Zelt-Befestigungsset inklusive Kletthalterung und Sicherheitsseil eignet sich perfekt für die Montage von Heizstrahlern der Serien TERM2000 (Ausführung Aluminium poliert) und RELAX GLASS in kleine und große Zelte.

Seite 33

BESTSELLER:

Kurzwellenheizstrahler RELAX GLASS erobern die Märkte

Die RELAX GLASS Heizstrahler-Serie zählt zu den TOP Verkaufsprodukten auch in diesem Jahr. Die extrem leistungsstarken, eleganten Infrarotheizstrahler mit Schott Nextrema® Glaskeramik bieten dank Kurzwelle die beste Wärmeleistung mit Glaskeramik in Außenbereichen. Erhältlich mit und ohne integrierten Funkdimmer oder als SMART-HOME Lösung mit io-homecontrol® und Somfy Fernbedienung. Ein Must-have in jedem hochwertigen Händlersortiment.

ab Seite 8

Inhalt

IO-HOMECONTROL® HEIZSTRAHLER MIT SOMFY FERNBEDIENUNG	Seite 4-5
BLUETOOTH HEIZSTRAHLER	Seite 6-7
RELAX GLASS SERIE	Seite 8-10
NEU: RELAX GLASS COMPACT	Seite 9
RELAX GLASS MODULAR SERIE	Seite 11-12
RELAX DARK SERIE	Seite 13
TERM2000 SERIE	Seite 14-17
TERM2000 LIGHT & HEAT	Seite 18-19
TERM2000 MODULAR SERIE	Seite 20-25
SMART SERIE	Seite 26-27
PERFECTCLIME® SERIE	Seite 28-31
HEIZSTRAHLER ZUBEHÖR	Seite 32-37
HEATPANELS	Seite 38-39
HEATPANELS THERMOSTATE UND ZUBEHÖR	Seite 40
MEHR UMSATZ DURCH VERKAUFSFÖRDERUNG	Seite 41
GUT ZU WISSEN	Seite 42-43



SMART-HOME HEIZSTRAHLER mit io-homecontrol® & Somfy Fernbedienung

Mit den Smart-Home-Ready-zertifizierten Heizstrahler-Serien **RELAX GLASS io** und **TERM2000 io** mit io-homecontrol® können Heizstrahler kinderleicht in die Smart-Home-Welt von Somfy integriert und bequem via Fernbedienung gesteuert werden. So wird jede Terrassenlandschaft zu einer Wohlfühl-Oase mit smarten Wärmelösungen in exklusiven Designs.

Ein eingebauter io Transmitter/Platine im Heizgerät korrespondiert über Funk mit einer Fernbedienung von Somfy, über die unsere Infrarotheizstrahler an- und ausgeschaltet sowie mehrstufig gedimmt werden können. Somfy Fernbedienungen sind optional erhältlich.

Kompatibel mit KNX und TaHoma®.

Bitte beachten Sie: Das io-homecontrol®-Funkprotokoll ist kein Standard in Amerika (Nord/Süd), Kanada, Australien, Neuseeland, Indien, Israel und Kuba.



2 kW

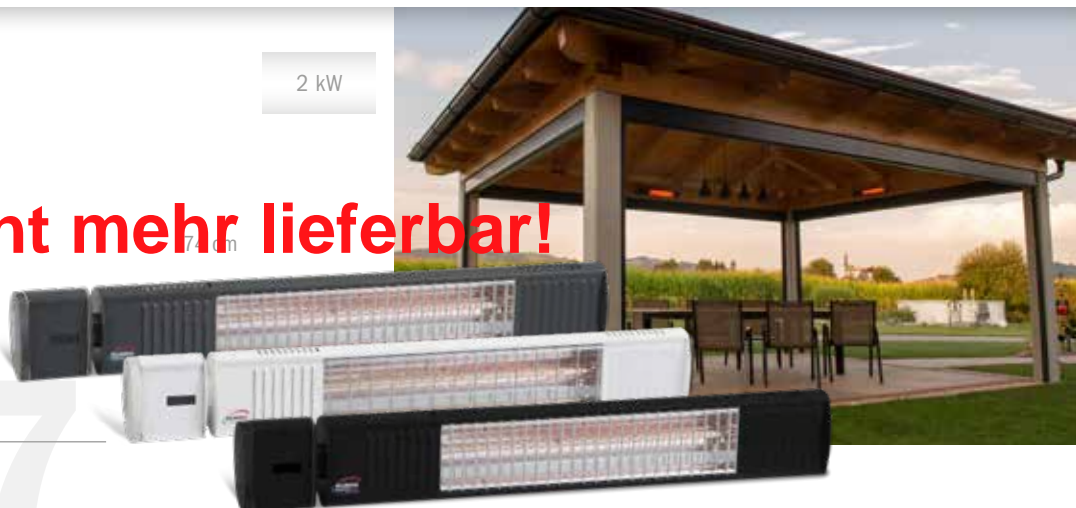
Nicht mehr lieferbar!

TERM2000 io IP67

Träge C-Sicherung 16A (C16) empfohlen



Wasserdicht



CODE	EAN	LEISTUNG (in Watt)	FARBE	IP ANGABE	ABMESSUNGEN (B x H x T in cm)	GEWICHT (in g)	KABEL	STROMANSCHLUSS
4URCAC200V9010	4260409696570	2000	Weiss	IP67	74 x 10 x 12,5	2500	1,9 m 3-adrig, 1,5 mm ² , Schukostecker	L/N/PE, 230-240 V ~ 50 Hz
4OURCAC200V9005	4260409696587	2000	Schwarz	IP67	74 x 10 x 12,5	2500	1,9 m 3-adrig, 1,5 mm ² , Schukostecker	L/N/PE, 230-240 V ~ 50 Hz
4OURCAC200V7016	4260409696594	2000	Anthrazit	IP67	74 x 10 x 12,5	2500	1,9 m 3-adrig, 1,5 mm ² , Schukostecker	L/N/PE, 230-240 V ~ 50 Hz

2,2 kW

3 kW

RELAX GLASS io IP65

Extrem lichtreduziert mit getönter Glaskeramik SCHOTT NEXTREMA®



Wasserdicht



OUTDOOR HEIZSTRAHLER

90 cm



Inklusive Halterung

GEHÄUSEFARBEN

Silber

Schwarz

GLASFRONT

Weiss

Schwarz

128,6 cm



CODE	EAN	LEISTUNG (in Watt)	FARBE (Gehäuse/Glas)	IP ANGABE	ABMESSUNGEN (B x H x T in cm)	GEWICHT (in g)	KABEL	STROMANSCHLUSS
IOBRELG2200-1	4260409696402	2200	Schwarz/Schwarz	IP65	90 x 17 x 15,5	5400	1,8 m 3-adrig, 1,5 mm ² , Schukostecker	L/N/PE, 230-240 V ~ 50 Hz
IOBRELG2200-3	4260409696419	2200	Silber/Schwarz	IP65	90 x 17 x 15,5	5400	1,8 m 3-adrig, 1,5 mm ² , Schukostecker	L/N/PE, 230-240 V ~ 50 Hz
IOBRELG2200-3W	4260409696426	2200	Silber/Weiss	IP65	90 x 17 x 15,5	5400	1,8 m 3-adrig, 1,5 mm ² , Schukostecker	L/N/PE, 230-240 V ~ 50 Hz
IOBRELG3000-1	4260409697379	3000	Schwarz/Schwarz	IP65	128,6 x 17 x 15,5	7100	1,8 m 3-adrig, 1,5 mm ² , Schukostecker	L/N/PE, 230-240 V ~ 50 Hz
IOBRELG3000-3	4260409696501	3000	Silber/Schwarz	IP65	128,6 x 17 x 15,5	7100	1,8 m 3-adrig, 1,5 mm ² , Schukostecker	L/N/PE, 230-240 V ~ 50 Hz
IOBRELG3000-3W	4260409696686	3000	Silber/Weiss	IP65	128,6 x 17 x 15,5	7100	1,8 m 3-adrig, 1,5 mm ² , Schukostecker	L/N/PE, 230-240 V ~ 50 Hz

SOMFY FUNKHANDSENDER

CODE	EAN	BEZEICHNUNG	FARBE	IP ANGABE	ABMESSUNGEN (B x H x T in mm)
IOSIT1VP	4260409696716	Situo 1 VAR io Pure II	Weiss	IP30	38 x 145 x 16
IOSIT5VAMP	4260409696723	Situo 5 VAR AM io Pure II	Weiss	IP30	38 x 145 x 16





BLUETOOTH

Unsere **BLUETOOTH** Heizstrahler der Serien **TERM2000** und **SMART** ermöglichen eine komfortable, kabellose Steuerung über das Smartphone oder Tablet mit der kostenlosen **BURDA APP** für iOS und Android Endgeräten.

Neben der Smartphone- Steuerung können die **BLUETOOTH** Heizstrahler mit einer unicodierten Infrarot-Fernbedienung (im Set enthalten) gesteuert oder einem integrierten Schalter am Gerät manuell bedient werden. Über den Schalter lässt sich der Heizstrahler durch ein- und mehrmaliges Drücken einschalten, dimmen und ausschalten.

BLUETOOTH DIMMER

Mit unserem **BLUETOOTH DIMMER** können Sie einen oder mehrere beliebige Heizstrahler mit einer Gesamtleistung bis zu 3000 Watt aufrüsten und somit alle Vorteile einer BLUETOOTH-Steuerung via Smartphone über die **BURDA APP** genießen.

Siehe Seite 34

Erhältlich für Burda Bluetooth Heizstrahler und Bluetooth Dimmer.



Zum Herunterladen der APP einfach QR-Code hier einscannen.

Kostenlos verfügbar für iOS- und Android-Geräte.

- ✓ Für bis zu 8 Strahler programmierbar
- ✓ Bis zu 15 m Reichweite
- ✓ Ausschalttimer-Funktion



Infrarot-Fernbedienung inklusive

Zur einfachen Steuerung Ihres Heizstrahlers auch ohne Smartphone

71 cm

2 kW



TERM2000 BLUETOOTH IP67

Träge C-Sicherung 16A (C16) empfohlen



- ✓ Farben: Anthrazit, Weiss und Schwarz
- ✓ Ultra Low Glare Röhre
- ✓ Wasserdicht IP67

CODE	EAN	LEISTUNG (in Watt)	FARBE	IP ANGABE	ABMESSUNGEN (B x H x T in cm)	GEWICHT (in g)	KABEL	STROMANSCHLUSS
BTURCAC200V9010	4260409692442	2000	Weiss	IP67	71 x 10 x 12,5	2500	1,9 m 3-adrig 1,5 mm ² , Schukostecker	1/N/PE ~ 230 V 50 Hz
BTURCAC200V7016	4260409692459	2000	Anthrazit	IP67	71 x 10 x 12,5	2500	1,9 m 3-adrig 1,5 mm ² , Schukostecker	1/N/PE ~ 230 V 50 Hz
BTURCAC200V9005	4260409692435	2000	Schwarz	IP67	71 x 10 x 12,5	2500	1,9 m 3-adrig 1,5 mm ² , Schukostecker	1/N/PE ~ 230 V 50 Hz

2 kW

- ✓ Farben: Silber, Weiss und Schwarz
- ✓ Spritzwasserschutz IP24



Infrarot-Fernbedienung inklusive

Zur einfachen Steuerung Ihres Heizstrahlers auch ohne Smartphone



48 cm



Inklusive Befestigungsbügel (L-Bügel)

SMART BLUETOOTH IP24

Träge C-Sicherung 16A (C16) empfohlen



CODE	EAN	LEISTUNG (in Watt)	FARBE	IP ANGABE	ABMESSUNGEN (B x H x T in cm)	GEWICHT (in g)	KABEL	STROMANSCHLUSS
* BTBHS2024	4260409693135	2000	Weiss	IP24	48 x 14,5 x 9,5	2500	1,9 m 3-adrig 1,5 mm ² , Schukostecker	1/N/PE ~ 230 V 50 Hz
* BTBHS2024-1	4260409693142	2000	Schwarz	IP24	48 x 14,5 x 9,5	2500	1,9 m 3-adrig 1,5 mm ² , Schukostecker	1/N/PE ~ 230 V 50 Hz
* BTBHS2024-3	4260409693159	2000	Silber	IP24	48 x 14,5 x 9,5	2500	1,9 m 3-adrig 1,5 mm ² , Schukostecker	1/N/PE ~ 230 V 50 Hz

* aktuell nicht bestellbar * lieferbar so lange Vorrat reicht

126 cm



Passend dazu:
SMART TOWER COVER
siehe Seite 33

3 kW



Infrarot-Fernbedienung inklusive

Zur einfachen Steuerung Ihres Heizstrahlers auch ohne Smartphone

- ✓ Farben:
Silber, Weiss und Schwarz
- ✓ Spritzwasserschutz IP24

SMART TOWER BLUETOOTH IP24

Träge C-Sicherung 16A (C16) notwendig



CODE	EAN	LEISTUNG (in Watt)	FARBE	IP ANGABE	ABMESSUNGEN (B x H x T in cm)	GEWICHT (in g)	KABEL	STROMANSCHLUSS
* BTBHST3024	4260409694002	2 x 1500	Weiss	IP24	29 x 126 x 32	7300	1,9 m 3-adrig 1,5 mm ² , Schukostecker	1/N/PE ~ 230 V 50 Hz
* BTBHST3024-1	4260409694026	2 x 1500	Schwarz	IP24	29 x 126 x 32	7300	1,9 m 3-adrig 1,5 mm ² , Schukostecker	1/N/PE ~ 230 V 50 Hz
* BTBHST3024-3	4260409694019	2 x 1500	Silber	IP24	29 x 126 x 32	7300	1,9 m 3-adrig 1,5 mm ² , Schukostecker	1/N/PE ~ 230 V 50 Hz

* lieferbar so lange Vorrat reicht

EXTREME
LOW
GLARE



RELAX GLASS

OUTDOOR

RELAX GLASS - LEISTUNGSSTARKE DESIGNHEIZSTRAHLER MIT SCHOTT NEXTREMA® GLASKERAMIK

Mit der RELAX GLASS Serie präsentieren wir extrem leistungsstarke und optisch anspruchsvolle Kurzwellenstrahler (IR-A) mit Schott Nextrema® Glasfront für beeindruckende Sofortwärme in allen Außenbereichen.

Die wasserdichte Heizstrahler-Serie besticht durch Eleganz dank smarter Glaskeramikfront gepaart mit hoher Wärmeleistung dank dem Einsatz von Infrarotkurzwellentechologie. Ein besonderes Merkmal der Glaskeramik-Heizstrahler ist die gedimmte Rotlichtabstrahlung mit bis zu 95% Lichtreduktion im Ambiente.

Die Designheizstrahler sind erhältlich in verschiedenen Leistungsstärken (Watt), Größen und in variierenden Designfarben für Glas und Gehäuse. Ein weiteres Auswahlkriterium ist die Ausstattung: wahlweise mit integriertem Dimmer und Fernbedienung, ohne oder mit io-homecontrol® (siehe Seite 5).

RELAX GLASS Heizstrahler sind - bis auf Modelle mit einer 2.200 Watt Heizröhre* - für die Wand- und Deckenmontage geeignet. Auch ein Deckeneinbau ist möglich für alle Modelle bis 1.800 Watt. Ein passender Einbaurahmen kann bei uns bestellt werden.

*nur Wandmontage!

Passendes Zubehör: RELAX GLASS STAND, Standfuß aus Edelstahl für die Einfach- oder Doppelbefestigung von RELAX GLASS Heizstrahlern.

Siehe Seite 32



RELAX GLASS COMPACT IRA IP65

Einfache Fernbedienung via WiFi-Verbindung per App für Android/iOS mit getönter Glaskeramik SCHOTT NEXTREMA®

Wasserdicht

GEHÄUSEFARBE Schwarz


GLASFRONT Schwarz

2,0 kW

FERNBEDIENUNG/DIMMER INKLUSIV

NEU

74,2 cm



OUTDOOR HEIZSTRAHLER

CODE	EAN	LEISTUNG (in Watt)	FARBE (Gehäuse/Glas)	IP ANGABE	ABMESSUNGEN (B x H x T in cm)	GEWICHT (in g)	KABEL	STROMANSCHLUSS
BRELG2000RDW	4260409697751	2000	Schwarz/Schwarz	IP65	74,2 x 13,9 x 11	3300	1,8 m 3-adrig 1,5 mm ² , Schukostecker	L/N/PE, 230-240 V ~ 50 Hz

RELAX GLASS IRA IP65

Extrem lichtreduziert mit getönter Glaskeramik SCHOTT NEXTREMA®

Wasserdicht

GEHÄUSEFARBEN Silber Schwarz

GLASFRONT Weiss Schwarz

1,5 kW
1,8 kW
2,2 kW

FERNBEDIENUNG/DIMMER OPTIONAL

90 cm



CODE	EAN	LEISTUNG (in Watt)	FARBE (Gehäuse/Glas)	IP ANGABE	ABMESSUNGEN (B x H x T in cm)	GEWICHT (in g)	KABEL	STROMANSCHLUSS
Mit Dimmer/Fernbedienung								
BRELG1500RD-1	4260409695450	1500	Schwarz/Schwarz	IP65	90 x 17 x 8	5200	1,8 m 3-adrig 1,5 mm ² , Schukostecker	L/N/PE, 230-240 V ~ 50 Hz
BRELG1500RD-3	4260409695443	1500	Silber/Schwarz	IP65	90 x 17 x 8	5200	1,8 m 3-adrig 1,5 mm ² , Schukostecker	L/N/PE, 230-240 V ~ 50 Hz
BRELG1500RD-3W	4260409695818	1500	Silber/Weiss	IP65	90 x 17 x 8	5200	1,8 m 3-adrig 1,5 mm ² , Schukostecker	L/N/PE, 230-240 V ~ 50 Hz
BRELG1800RD-1	4260409695436	1800	Schwarz/Schwarz	IP65	90 x 17 x 8	5200	1,8 m 3-adrig 1,5 mm ² , Schukostecker	L/N/PE, 230-240 V ~ 50 Hz
BRELG1800RD-3	4260409695429	1800	Silber/Schwarz	IP65	90 x 17 x 8	5200	1,8 m 3-adrig 1,5 mm ² , Schukostecker	L/N/PE, 230-240 V ~ 50 Hz
BRELG1800RD-3W	4260409695825	1800	Silber/Weiss	IP65	90 x 17 x 8	5200	1,8 m 3-adrig 1,5 mm ² , Schukostecker	L/N/PE, 230-240 V ~ 50 Hz
BRELG2200RD-1	4260409695412	2200	Schwarz/Schwarz	IP65	90 x 17 x 8	5200	1,8 m 3-adrig 1,5 mm ² , Schukostecker	L/N/PE, 230-240 V ~ 50 Hz
BRELG2200RD-3	4260409695405	2200	Silber/Schwarz	IP65	90 x 17 x 8	5200	1,8 m 3-adrig 1,5 mm ² , Schukostecker	L/N/PE, 230-240 V ~ 50 Hz
BRELG2200RD-3W	4260409695832	2200	Silber/Weiss	IP65	90 x 17 x 8	5200	1,8 m 3-adrig 1,5 mm ² , Schukostecker	L/N/PE, 230-240 V ~ 50 Hz

CODE	EAN	LEISTUNG (in Watt)	FARBE (Gehäuse/Glas)	IP ANGABE	ABMESSUNGEN (B x H x T in cm)	GEWICHT (in g)	KABEL	STROMANSCHLUSS
Ohne Dimmer/Fernbedienung								
BRELG1500-1	4260409695764	1500	Schwarz/Schwarz	IP65	90 x 17 x 8	5100	1,8 m 3-adrig 1,5 mm ² , Schukostecker	L/N/PE, 230-240 V ~ 50 Hz
BRELG1500-3	4260409695382	1500	Silber/Schwarz	IP65	90 x 17 x 8	5100	1,8 m 3-adrig 1,5 mm ² , Schukostecker	L/N/PE, 230-240 V ~ 50 Hz
BRELG1500-3W	4260409695856	1500	Silber/Weiss	IP65	90 x 17 x 8	5100	1,8 m 3-adrig 1,5 mm ² , Schukostecker	L/N/PE, 230-240 V ~ 50 Hz
BRELG1800-1	4260409695771	1800	Schwarz/Schwarz	IP65	90 x 17 x 8	5100	1,8 m 3-adrig 1,5 mm ² , Schukostecker	L/N/PE, 230-240 V ~ 50 Hz
BRELG1800-3	4260409695375	1800	Silber/Schwarz	IP65	90 x 17 x 8	5100	1,8 m 3-adrig 1,5 mm ² , Schukostecker	L/N/PE, 230-240 V ~ 50 Hz
BRELG1800-3W	4260409695863	1800	Silber/Weiss	IP65	90 x 17 x 8	5100	1,8 m 3-adrig 1,5 mm ² , Schukostecker	L/N/PE, 230-240 V ~ 50 Hz
BRELG2200-1	4260409695788	2200	Schwarz/Schwarz	IP65	90 x 17 x 8	5100	1,8 m 3-adrig 1,5 mm ² , Schukostecker	L/N/PE, 230-240 V ~ 50 Hz
BRELG2200-3	4260409695368	2200	Silber/Schwarz	IP65	90 x 17 x 8	5100	1,8 m 3-adrig 1,5 mm ² , Schukostecker	L/N/PE, 230-240 V ~ 50 Hz
BRELG2200-3W	4260409695870	2200	Silber/Weiss	IP65	90 x 17 x 8	5100	1,8 m 3-adrig 1,5 mm ² , Schukostecker	L/N/PE, 230-240 V ~ 50 Hz

RELAX GLASS MULTI IRA IP65 DOPPELSTRAHLER

Extrem lichtreduziert mit getönter Glaskeramik SCHOTT NEXTREMA®



Wasserdicht



GEHÄUSEFARBEN



GLASFRONT



CODE	EAN	LEISTUNG (in Watt)	FARBE (Gehäuse/Glas)	IP ANGABE	ABMESSUNGEN (B x H x T in cm)	GEWICHT (in g)	KABEL	STROMANSCHLUSS
Mit Dimmer/Fernbedienung								
BRELG3000RD-1	4260409697386	3000	Schwarz/Schwarz	IP65	128,6 x 17 x 8	6800	1,8 m 3-adrig, 1,5 mm ² , Schukostecker	L/N/PE, 230-240 V ~ 50 Hz
BRELG3000RD-3	4260409695252	3000	Silber/Schwarz	IP65	128,6 x 17 x 8	6800	1,8 m 3-adrig, 1,5 mm ² , Schukostecker	L/N/PE, 230-240 V ~ 50 Hz
BRELG3000RD-3W	4260051488226	3000	Silber/Weiss	IP65	128,6 x 17 x 8	6800	1,8 m 3-adrig, 1,5 mm ² , Schukostecker	L/N/PE, 230-240 V ~ 50 Hz
Ohne Dimmer/Fernbedienung								
BRELG3000-1	4260409697706	3000	Schwarz/Schwarz	IP65	128,6 x 17 x 8	6800	1,8 m 3-adrig, 1,5 mm ² , Schukostecker	L/N/PE, 230-240 V ~ 50 Hz
BRELG3000-3	4260409696754	3000	Silber/Schwarz	IP65	128,6 x 17 x 8	6800	1,8 m 3-adrig, 1,5 mm ² , Schukostecker	L/N/PE, 230-240 V ~ 50 Hz
BRELG3000-3W	4260409696761	3000	Silber/Weiss	IP65	128,6 x 17 x 8	6800	1,8 m 3-adrig, 1,5 mm ² , Schukostecker	L/N/PE, 230-240 V ~ 50 Hz

RELAX GLASS FRAME

Alle* RELAX GLASS Modelle sind auch zum Deckeneinbau geeignet. Wählen Sie einfach den passenden Rahmen!

L: Rahmen für 1500/1800 Watt Modelle.

* ausgenommen 2200 und 3000 Watt Heizstrahler

FARBAUSWAHL RAHMEN



CODE	EAN	BESCHREIBUNG	FARBE	MATERIAL	ABMESSUNGEN (B x H x T in cm)	GEWICHT (in g)
Rahmen						
BRELGFL-1	4260409695481	Rahmen für 1500/1800 Watt Modelle	Schwarz	Kaltgewalzter Stahl	97,8 x 23,1 x 12,3	3200
BRELGFL-3	4260409695474	Rahmen für 1500/1800 Watt Modelle	Silber	Edelstahl	97,8 x 23,1 x 12,3	3500

RELAX GLASS MODULAR

Die **RELAX GLASS-Serie** kann mit Verbindungselementen zu einem multifunktionalen System mit Licht (RELAX GLASS LIGHT), Kühlung (RELAX GLASS DÜSEN), Lautsprechern (RELAX GLASS SOUND) und BLENDEN erweitert werden. Alle RELAX MODULE sind auch als Stand-alone-Produkte* für die Einzelinstallation erhältlich.

*ausgenommen DÜSEN

RELAX GLASS LIGHT IP65

Als Stand-alone-Produkt oder Erweiterung

Lichtmodul mit zwei LED Spots und Glasfront

GEHÄUSEFARBEN

Silber

Schwarz

GLASFRONT

Schwarz

2 x 5 W



Inklusive Halterung



90 cm

CODE	EAN	LEISTUNG (in Watt)	FARBE (Gehäuse/Glas)	IP ANGABE	ABMESSUNGEN (B x H x T in cm)	GEWICHT (in g)	KABEL	STROMANSCHLUSS
BRELGL-1	4260409696211	2 X 5 W	Schwarz/Schwarz	IP65	90 x 17 x 8	4150	1,8 m 3-adrig, 1,5 mm ² , Schukostecker	L/N/PE, 230-240V~50 Hz
BRELGL-3	4260409696228	2 X 5 W	Silber/Schwarz	IP65	90 x 17 x 8	4150	1,8 m 3-adrig, 1,5 mm ² , Schukostecker	L/N/PE, 230-240V~50 Hz

RELAX GLASS SOUND IP65

Als Stand-alone-Produkt oder Erweiterung

Bluetooth Lautsprecher

GEHÄUSEFARBEN

Silber

Schwarz

GLASFRONT

Schwarz

100 W



ON/OFF-Schalter



Inklusive Halterung



- Bluetooth Version 4.0
- Subwoofer-Treiber 66 Hz - 6K Hz
- BassUp-Technologie Digital Amplifier
- Frequenz (Hz) 50 Hz/60 Hz
- Empfindlichkeit (dB) AC85-265V/87DB
- Dual Channel 120W

CODE	EAN	LEISTUNG (in Watt)	FARBE (Gehäuse/Glas)	IP ANGABE	ABMESSUNGEN (B x H x T in cm)	GEWICHT (in g)	KABEL	STROMANSCHLUSS
BRELGS-1	4260051488233	100	Schwarz/Schwarz	IP65	90 x 17 x 8	5900	1,8 m 3-adrig, 1,0 mm ² , Schukostecker	L/N/PE, 230-240 V ~ 50 Hz
BRELGS-3	4260409695351	100	Silber/Schwarz	IP65	90 x 17 x 8	5900	1,8 m 3-adrig, 1,0 mm ² , Schukostecker	L/N/PE, 230-240 V ~ 50 Hz

RELAX GLASS MODULAR DÜSE

Als Erweiterung mit Connector

Düse für Verdunstungskühlung in Verbindung mit Pumpe* und Wasserzuleitung*.

* nicht im Lieferumfang enthalten.

GEHÄUSEFARBEN

Silber

Schwarz

GLASFRONT

Schwarz



CODE	EAN	FARBE (Gehäuse/Glas)	ABMESSUNGEN (B x H x T in cm)	GEWICHT (in g)
BRELGD-1	4260409696297	Schwarz/Schwarz	10 x 17 x 8	620
BRELGD-3	4260409696303	Silber/Schwarz	10 x 17 x 8	620

RELAX GLASS BLENDE

Mit der RELAX BLENDE können die Abstände zwischen den Heiz-, Kühlungs-, Licht- und Soundmodulen vergrößert werden.

GEHÄUSEFARBEN

Silber

Schwarz

GLASFRONT

Weiss

Schwarz



90 cm

CODE	EAN	FARBE (Gehäuse/Glas)	ABMESSUNGEN (B x H x T in cm)	GEWICHT (in g)
BRELGBL-1	4260409696266	Schwarz/Schwarz	90 x 17 x 8	4000
BRELGBL-3	4260409696259	Silber/Schwarz	90 x 17 x 8	4000
BRELGBL-3W	4260409696242	Silber/Weiss	90 x 17 x 8	4000

RELAX GLASS MODULAR DISTANCE 10 CM

Verbindungselement zur Erweiterung der RELAX GLASS Heizstrahler mit RELAX GLASS SOUND, RELAX GLASS LIGHT, RELAX GLASS BLENDE oder der RELAX GLASS DÜSE - nur benötigt für Verbindungsseiten mit Schalter. Für Verbindungsseiten ohne Schalter verwenden Sie die Klammer BRELGCPC.

GEHÄUSEFARBEN

Silber

Schwarz

GLASFRONT

Schwarz



BRELGCP
BRELGCPIO

CODE	EAN	FARBE (Gehäuse/Glas)	ABMESSUNGEN (B x H x T in cm)	GEWICHT (in g)
BRELGC-1	4260409696327	Schwarz/Schwarz	10 x 17 x 8	600
BRELGC-3	4260409696310	Silber/Schwarz	10 x 17 x 8	600
RELAX GLASS MODULAR CONNECTOR				
BRELGCP	4260409696334	Silber	10,5 x 10 x 2,5	113
BRELGCPIO	4260409697768	Silber	10,5 x 10 x 2,5	200

ERSATZTEILE

CODE	EAN	BESCHREIBUNG	FARBE	MATERIAL	ABMESSUNGEN (B x H x T in cm)	GEWICHT (in g)
Fernbedienungen						
BRELGR	4260409695511	Fernbedienung für 1200 Watt Modelle, ON/OFF Funktion, Timer 1 Std.	Schwarz	ABS: Acrylonitrile Butadiene Styrene	4,5 x 12,5	50
BRELGRD	4260409695504	Fernbedienung für 1500/1800/2200 Watt Modelle mit Dimmer (33/66/100 %) und Timer (3 Std.)	Schwarz	ABS: Acrylonitrile Butadiene Styrene	4,5 x 12,5	50
Befestigung						
BRELGB-3	4260409695566	Montagebügel	Silber	Edelstahl	16,6 x 11,6	450 g/set



RELAX DARK

INDOOR & OUTDOOR

RELAX DARK IRC IP55 – Dunkelstrahler mit Infrarot-Langwelle für Innenräume und windgeschützte Außenbereiche
 Leistungsstarke Dunkelstrahler in eleganter Optik – komplett ohne Licht. Der Langwellenstrahler **RELAX DARK IRC IP55** versorgt die Umluft gleichmäßig mit Wärme (Konvektionswärme) und fügt sich mit seinem flachen, geradlinigen Design in Silber oder Schwarz elegant in jedes Ambiente ein. Schlichte Eleganz und hohe Funktionalität bieten viele Einsatzmöglichkeiten. **Bitte beachten Sie:** Für die Wirksamkeit in Außenbereichen eignen sich aufgrund der langwelligen IR-Strahlung nur absolut windfreie Bereiche.



Nicht mehr lieferbar!

158 cm

212 cm

- ~~2,2 kW~~
- 2,4 kW
- 4,5 kW



RELAX DARK IRC IP55

DUNKELSTRAHLER mit Langwellen-Technologie IR-C ohne Licht

FARBEN



Bitte beachten Sie: Für die Nutzung der Strahler BRELD2200-3 und BRELD2400-1 in **Innenbereichen** muss zur Erfüllung der EU-Verordnung 2015/1188 zwingend die externe Steuerung BHCI868 (Funk) oder BHCINSTAT+3R (verkabelt) oder BHCIFIT3R (verkabelt) oder Gleichwertige verwendet werden. Ansonsten verliert das Gerät die CE-Kennzeichnung.

- ✓ Infrarot-Langwelle IRC mit 2200/2400/4500 Watt
- ✓ Keine Lichtabstrahlung
- ✓ Hochwertige, wetterbeständige Ausführung IP55
- ✓ Farbauswahl in Schwarz oder Silber – 4500 Watt Strahler nur in Schwarz
- ✓ Stromanschluss 230/380–400 Volt mit C16A Absicherung

Nicht mehr lieferbar!

CODE	EAN	LEISTUNG (in Watt)	FARBE	IP ANGABE	ABMESSUNGEN (B x H x T in cm)	GEWICHT (in g)	KABEL	STROMANSCHLUSS
BRELD2200-3	4260409695580	2200	Silber	IP55	158 x 20,1 x 5,8	8100	1,90 m 3-adrig, 1,5 mm², Schukostecker	220–240 V ~ 50–60 Hz
BRELD2400-1	4260409695573	2400	Schwarz	IP55	158 x 20,1 x 5,8	8100	1,90 m 3-adrig, 1,5 mm², Schukostecker	220–240 V ~ 50–60 Hz
BRELD4500-1	4260409696549	4500	Schwarz	IP55	212 x 25 x 7	16000	3 m, 5-adrig, 1 mm², Anschlusskabel blank ohne Aderendhülsen	3/N/PE 380–400 V ~ 50–60 Hz



TERM2000

OUTDOOR

Der wetterfeste **TERM2000** spendet in allen Außenbereichen unkomplizierte und behagliche Sofortwärme – und das für bis zu 5000 Stunden. Je nach Einsatzbereich und Leistungsanforderung gibt es den **TERM2000** mit der Schutzklasse IP44 (Spritzwasserschutz) oder komplett wasserdicht in der Ausführung IP67. Die leistungsstarken Heizstrahler sind sowohl als Einzel- oder Doppelstrahler sowie als dreistrahlige Powerstrahler erhältlich und bieten eine Leistungsbandbreite von 1000 bis zu 8000 Watt – je nach Ausstattung. Auch in punkto Farbauswahl lässt die **TERM2000**-Serie keine Wünsche offen: von beliebten Standardfarben in Weiss, Schwarz oder Anthrazit bis hin zur eigenen Wunschfarbe stehen alle RAL-Farben zur Verfügung.*

Für große Außenbereiche gibt es alle Vorteile der **TERM2000**-Serie auch zum Aufstellen – als **TERM TOWER PALMS**. Ideal für die Hotellerie und Gastronomie bietet der **TERM TOWER PALMS** optimale Wärmeleistung in allen Bereichen – ganz besonders da, wo fehlende Befestigungsmöglichkeiten bislang den Einsatz anderer Systeme verhinderten.

* gegen Aufpreis



TERM TOWER
PALMS IP67



TERM2000
IP44

TERM2000
IP67



- 1 kW
- 1,5 kW
- 1,65 kW
- 2 kW



Inklusive Befestigungsbügel
Color-Strahler: T-Bügel
Aluminium-Strahler: L-Bügel

OUTDOOR HEIZSTRAHLER

TERM2000 IP67



Wasserdicht



45 cm - 61 cm

CODE	EAN	LEISTUNG (in Watt)	FARBE	IP ANGABE	ABMESSUNGEN (B x H x T in cm)	GEWICHT (in g)	KABEL	STROMANSCHLUSS
RCA100	4260051480503	1000	Alu poliert	IP67	45 x 9,5 x 12,5	2000	1,9 m 3-adrig 1,5 mm ² , Schukostecker	1/N/PE ~ 230 V 50 Hz
RCA165	4260051480237	1650	Alu poliert	IP67	61 x 9,5 x 12,5	2300	1,9 m 3-adrig 1,5 mm ² , Schukostecker	1/N/PE ~ 230 V 50 Hz
RCA200V	4260051480275	2000	Alu poliert	IP67	61 x 9,5 x 12,5	2300	1,9 m 3-adrig 1,5 mm ² , Schukostecker	1/N/PE ~ 230 V 50 Hz
URCA100V	4260051485577	1000	Alu poliert	IP67	45 x 9,5 x 12,5	2000	1,9 m 3-adrig 1,5 mm ² , Schukostecker	1/N/PE ~ 230 V 50 Hz
URCA150V	4260051485386	1500	Alu poliert	IP67	61 x 9,5 x 12,5	2300	1,9 m 3-adrig 1,5 mm ² , Schukostecker	1/N/PE ~ 230 V 50 Hz
URCA165V	4260051483863	1650	Alu poliert	IP67	61 x 9,5 x 12,5	2300	1,9 m 3-adrig 1,5 mm ² , Schukostecker	1/N/PE ~ 230 V 50 Hz
URCA200V	4260051484150	2000	Alu poliert	IP67	61 x 9,5 x 12,5	2300	1,9 m 3-adrig 1,5 mm ² , Schukostecker	1/N/PE ~ 230 V 50 Hz
URCAC150V9010	4260051485607	1500	Weiss	IP67	61 x 9,5 x 12,5	2000	1,9 m 3-adrig 1,5 mm ² , Schukostecker	1/N/PE ~ 230 V 50 Hz
URCAC165V9010	4260051485614	1650	Weiss	IP67	61 x 9,5 x 12,5	2000	1,9 m 3-adrig 1,5 mm ² , Schukostecker	1/N/PE ~ 230 V 50 Hz
URCAC200V9010	4260051485621	2000	Weiss	IP67	61 x 9,5 x 12,5	2000	1,9 m 3-adrig 1,5 mm ² , Schukostecker	1/N/PE ~ 230 V 50 Hz
URCAC150V9005	4260051486222	1500	Schwarz	IP67	61 x 9,5 x 12,5	2000	1,9 m 3-adrig 1,5 mm ² , Schukostecker	1/N/PE ~ 230 V 50 Hz
URCAC165V9005	4260051486239	1650	Schwarz	IP67	61 x 9,5 x 12,5	2000	1,9 m 3-adrig 1,5 mm ² , Schukostecker	1/N/PE ~ 230 V 50 Hz
URCAC200V9005	4260051486246	2000	Schwarz	IP67	61 x 9,5 x 12,5	2000	1,9 m 3-adrig 1,5 mm ² , Schukostecker	1/N/PE ~ 230 V 50 Hz
URCAC150V7016	4260051488240	1500	Anthrazit	IP67	61 x 9,5 x 12,5	2000	1,9 m 3-adrig 1,5 mm ² , Schukostecker	1/N/PE ~ 230 V 50 Hz
URCAC165V7016	4260051488257	1650	Anthrazit	IP67	61 x 9,5 x 12,5	2000	1,9 m 3-adrig 1,5 mm ² , Schukostecker	1/N/PE ~ 230 V 50 Hz
URCAC200V7016	4260051486581	2000	Anthrazit	IP67	61 x 9,5 x 12,5	2000	1,9 m 3-adrig 1,5 mm ² , Schukostecker	1/N/PE ~ 230 V 50 Hz



60 cm

- 3,3 kW
- 4 kW
- 4,95 kW
- 6 kW



123,5 cm

TERM2000 MULTI IP67



Wasserdicht

CODE	EAN	LEISTUNG (in Watt)	FARBE	IP ANGABE	ABMESSUNGEN (B x H x T in cm)	GEWICHT (in g)	KABEL	STROMANSCHLUSS
URCJ330V	4260051483870	2 x 1650	Alu poliert	IP67	123,5 x 9,5 x 12,5	4900	0,65 m 5-adrig 1,5 mm ² , Aderendhülsen	2/N/PE ~ 230 (2N) V 50 Hz
URCJ400V	4260051483887	2 x 2000	Alu poliert	IP67	123,5 x 9,5 x 12,5	4900	0,65 m 5-adrig 1,5 mm ² , Aderendhülsen	2/N/PE ~ 400 (2N) V 50 Hz
URCC495V	4260051483894	3 x 1650	Alu poliert	IP67	60 x 29 x 12,5	6800	0,65 m 5-adrig 2,5 mm ² , Aderendhülsen	3/N/PE ~ 400 (3N) V 50 Hz
URCC600V	4260051483900	3 x 2000	Alu poliert	IP67	60 x 29 x 12,5	6800	0,65 m 5-adrig 2,5 mm ² , Aderendhülsen	3/N/PE ~ 400 (3N) V 50 Hz

Verfügbar mit Tisch und Aschenbecher

250-270 cm



- 3 kW
- 4 kW
- 6 kW
- 8 kW



TERM TOWER PALMS IP67



CODE	EAN	LEISTUNG (in Watt)	FARBE	IP ANGABE	ABMESSUNGEN (B x H x T in cm)	GEWICHT (in kg)	KABEL	STROMANSCHLUSS
URTT300V	4260051488561	2 x 1.500	Alu poliert	IP67	110 X 250-270	ca. 45	10 m 5-adrig 2,5 mm², Aderendhülsen	3/N/PE ~ 400 (3N) V 50 Hz
URTT400V	4260051483917	2 x 2000	Alu poliert	IP67	110 x 250-270	ca. 49	10 m 5-adrig 2,5 mm², Aderendhülsen	3/N/PE ~ 400 (3N) V 50 Hz
URTT600V	4260051483924	3 x 2000	Alu poliert	IP67	110 x 250-270	ca. 51	10 m 5-adrig 2,5 mm², Aderendhülsen	3/N/PE ~ 400 (3N) V 50 Hz
URTT800V	4260051483931	4 x 2000	Alu poliert	IP67	110 x 250-270	ca. 53	10 m 5-adrig 2,5 mm², Aderendhülsen	3/N/PE ~ 400 (3N) V 50 Hz
URTT300V9005	4260051488578	2 x 1500	Schwarz	IP67	110 x 250-270	ca. 49	10 m 5-adrig 2,5 mm², Aderendhülsen	3/N/PE ~ 400 (3N) V 50 Hz
URTT400V9005	4260051487779	2 x 2000	Schwarz	IP67	110 x 250-270	ca. 49	10 m 5-adrig 2,5 mm², Aderendhülsen	3/N/PE ~ 400 (3N) V 50 Hz
URTT600V9005	4260051487786	3 x 2000	Schwarz	IP67	110 x 250-270	ca. 51	10 m 5-adrig 2,5 mm², Aderendhülsen	3/N/PE ~ 400 (3N) V 50 Hz
URTT800V9005	4260051487793	4 x 2000	Schwarz	IP67	110 x 250-270	ca. 53	10 m 5-adrig 2,5 mm², Aderendhülsen	3/N/PE ~ 400 (3N) V 50 Hz
URTT300V9010	4260051488585	2 x 1500	Weiss	IP67	110 x 250-270	ca. 49	10 m 5-adrig 2,5 mm², Aderendhülsen	3/N/PE ~ 400 (3N) V 50 Hz
URTT400V9010	4260051488196	2 x 2000	Weiss	IP67	110 x 250-270	ca. 49	10 m 5-adrig 2,5 mm², Aderendhülsen	3/N/PE ~ 400 (3N) V 50 Hz
URTT600V9010	4260051488202	3 x 2000	Weiss	IP67	110 x 250-270	ca. 51	10 m 5-adrig 2,5 mm², Aderendhülsen	3/N/PE ~ 400 (3N) V 50 Hz
URTT800V9010	4260051488219	4 x 2000	Weiss	IP67	110 x 250-270	ca. 53	10 m 5-adrig 2,5 mm², Aderendhülsen	3/N/PE ~ 400 (3N) V 50 Hz
RTTT	4260051480589	Tisch	Schwarz Werzalit		59 x 2,3 x 59	4,16	-	-
RTTA	4260051480596	Aschenbecher	Alu poliert		6 x 12,5 x 6	1	-	-



42,5 cm

2 kW



TERM2000 CVH IP20

Multifunktionaler, tragbarer Infrarotheizstrahler z. B. für die Materialerwärmung oder Lacktrocknung

CODE	EAN	LEISTUNG (in Watt)	FARBE	IP ANGABE	ABMESSUNGEN (B x H x T in cm)	GEWICHT (in g)	KABEL	STROMANSCHLUSS
RCAC020VH-1	4260051482293	2000	Schwarz	IP20	42,5 x 15 x 21	1500	1,9 m 3-adrig 1,5 mm², Schuko-stecker	1/N/PE ~ 230 V 50 Hz
* RCAC020VH-4	4260051482309	2000	Rot	IP20	42,5 x 15 x 21	1500	1,9 m 3-adrig 1,5 mm², Schuko-stecker	1/N/PE ~ 230 V 50 Hz
RCAC-E Schutzgitter	4260409692329	-	Silber	-	-	-	-	-



OUTDOOR HEIZSTRAHLER

TERM2000 IP44

CODE	EAN	LEISTUNG (in Watt)	FARBE	IP ANGABE	ABMESSUNGEN (B x H x T in cm)	GEWICHT (in g)	KABEL	STROMANSCHLUSS
URCA01044V	4260051488653	1000	Alu poliert	IP44	50,3 x 10 x 12,5	2300	1,9 m 3-adrig 1,5 mm ² , Schukostecker	1/N/PE ~ 230 V 50 Hz
URCA01544V	4260051488509	1500	Alu poliert	IP44	50,3 x 10 x 12,5	2300	1,9 m 3-adrig 1,5 mm ² , Schukostecker	1/N/PE ~ 230 V 50 Hz



TERM2000 COLOR SHORT IP44

CODE	EAN	LEISTUNG (in Watt)	FARBE	IP ANGABE	ABMESSUNGEN (B x H x T in cm)	GEWICHT (in g)	KABEL	STROMANSCHLUSS
URCACS01044V9010	4260051488592	1000	Weiss	IP44	46,4 x 9,5 x 12,5	2100	1,9 m 3-adrig 1,5 mm ² , Schukostecker	1/N/PE ~ 230 V 50 Hz
URCACS01544V9010	4260051488370	1500	Weiss	IP44	46,4 x 9,5 x 12,5	2100	1,9 m 3-adrig 1,5 mm ² , Schukostecker	1/N/PE ~ 230 V 50 Hz
URCACS01044V9005	4260051488608	1000	Schwarz	IP44	46,4 x 9,5 x 12,5	2100	1,9 m 3-adrig 1,5 mm ² , Schukostecker	1/N/PE ~ 230 V 50 Hz
URCACS01544V9005	4260051488394	1500	Schwarz	IP44	46,4 x 9,5 x 12,5	2100	1,9 m 3-adrig 1,5 mm ² , Schukostecker	1/N/PE ~ 230 V 50 Hz
URCACS01044V7016	4260051488615	1000	Anthrazit	IP44	46,4 x 9,5 x 12,5	2100	1,9 m 3-adrig 1,5 mm ² , Schukostecker	1/N/PE ~ 230 V 50 Hz
URCACS01544V7016	4260051488424	1500	Anthrazit	IP44	46,4 x 9,5 x 12,5	2100	1,9 m 3-adrig 1,5 mm ² , Schukostecker	1/N/PE ~ 230 V 50 Hz





TERM2000 LIGHT & HEAT

OUTDOOR

Überall, wo es auf die „richtige“ Helligkeit ankommt, sind unsere patentierten Heiz-/Licht-Kombinationsgeräte die erste Wahl. Sie basieren in Technik und Design auf der bewährten TERM2000-Serie in Verbindung mit 2- bzw. 4-LED-Spots (240V/3,5W). Die Geräte sind wasserdicht gemäß IP65. Heizröhre und Licht können analog oder separat gesteuert und gedimmt werden. Speziell abgestimmte Dimmer sind bei uns als Zubehör erhältlich, Seite 34/35.



4,0 kW + 14 W (LEDs)

200 cm



TERM2000 L&H XL IP65 LED



Inklusive Befestigungsbügel
Color-Strahler: **T-Bügel**
Aluminium-Strahler: **L-Bügel**

CODE	EAN	LEISTUNG (in Watt)	FARBE	IP ANGABE	ABMESSUNGEN (B x H x T in cm)	GEWICHT (in g)	KABEL	STROMANSCHLUSS
URLH4265	4260051484075	2 x 2000 + 14	Alu poliert	IP65	200 x 9,5 x 12,5	7100	1,9 m 5-adrig 2,5 mm ² , Aderendhülsen	3/N/PE ~ 400 V 50 Hz
URLHC42657016	4260409692602	2 x 2000 + 14	Anthrazit	IP65	200 x 9,5 x 12,5	7100	1,9 m 5-adrig 2,5 mm ² , Aderendhülsen	3/N/PE ~ 400 V 50 Hz
URLHC42659010	4260409691575	2 x 2000 + 14	Weiss	IP65	200 x 9,5 x 12,5	7100	1,9 m 5-adrig 2,5 mm ² , Aderendhülsen	3/N/PE ~ 400 V 50 Hz
URLHC42659005	4260409691582	2 x 2000 + 14	Schwarz	IP65	200 x 9,5 x 12,5	7100	1,9 m 5-adrig 2,5 mm ² , Aderendhülsen	3/N/PE ~ 400 V 50 Hz

1,65 kW + 7 W (LEDs)

2,0 kW + 7 W (LEDs)



OUTDOOR HEIZSTRAHLER

TERM2000 L&H FIX IP65 LED



78 cm



CODE	EAN	LEISTUNG (in Watt)	FARBE	IP ANGABE	ABMESSUNGEN (B x H x T in cm)	GEWICHT (in g)	KABEL	STROMANSCHLUSS
URLH1765F	4260051484044	1650 + 7	Alu poliert	IP65	78 x 9,5 x 12,5	3350	1,9 m 5-adrig 1,5 mm ² , Aderendhülsen	2/N/PE ~ 230 V 50 Hz
URLH2165F	4260051484051	2000 + 7	Alu poliert	IP65	78 x 9,5 x 12,5	3350	1,9 m 5-adrig 1,5 mm ² , Aderendhülsen	2/N/PE ~ 230 V 50 Hz

1,65 kW + 7 W (LEDs)

2,0 kW + 7 W (LEDs)

180°

82,5 cm



TERM2000 L&H IP65 LED



CODE	EAN	LEISTUNG (in Watt)	FARBE	IP ANGABE	ABMESSUNGEN (B x H x T in cm)	GEWICHT (in g)	KABEL	STROMANSCHLUSS
URLH1765	4260051484020	1650 + 7	Alu poliert	IP65	82,5 x 9,5 x 12,5	3350	1,9 m 5-adrig 1,5 mm ² , Aderendhülsen	2/N/PE ~ 230 V 50 Hz
URLH2165	4260051484037	2000 + 7	Alu poliert	IP65	82,5 x 9,5 x 12,5	3350	1,9 m 5-adrig 1,5 mm ² , Aderendhülsen	2/N/PE ~ 230 V 50 Hz



TERM2000 MODULARSYSTEM

OUTDOOR

SIE HABEN DIE WAHL – GANZ INDIVIDUELL ODER FERTIGES SET

Wir passen uns Ihren Wünschen an – ganz individuell! Unser einzigartiges und patentiertes Modulkonzept aus Heiz-, Licht- und Kühlsystemen bietet Ihnen ungeahnte Kombinationsmöglichkeiten für Ihr Projekt: Markisen, Wintergärten, Terrassendächer und Messehallen – kombinieren Sie einzelne Elemente oder vorgefertigte Sets zu jeder gewünschten Länge – egal ob 10, 20, 30, 50 oder 100 m. Wählen Sie eine Standardfarbe: Schwarz (9005), Weiss (9010), Anthrazit (7016) oder gegen Aufpreis eine individuelle RAL-Farbe Ihrer Wahl. Befestigungsmaterial inklusive. Bestellen Sie jetzt einzeln oder als Set!

- ✓ MODULAR ✓ INDIVIDUELL ✓ ALLE LÄNGEN
- ✓ ALLE FARBEN ✓ WASSERDICHT (IP65/IP67) ✓ LEDs 3,5 W




Erhältliche Farben:



MODULE UND ZUBEHÖR

M 1 LED MODUL



100 cm – 2 x 3,5 W LED

M 2 HEIZ MODUL




100 cm – 1 x 2000 W Heizstrahler

M 3 HEIZ & LED MODUL



100 cm – 2 x 3,5 W LED + 1 x 2000 W Heizstrahler



CODE	EAN	LEISTUNG/ BEZEICHNUNG	FARBE	IP ANGABE	ABMESSUNGEN (B x H x T in cm)	GEWICHT (in g)	KABEL	STROMANSCHLUSS
M1 LED MODUL								
MRL2C9010	4260409691605	2 x 3,5 Watt	Weiss	IP65	100 x 9,5 x 12,5	2000	1.9 m 3-adrig 1,5 mm ² , Schukostecker	1/N/PE ~ 230 V 50 Hz
MRL2C9005	4260409693098	2 x 3,5 Watt	Schwarz	IP65	100 x 9,5 x 12,5	2000	1.9 m 3-adrig 1,5 mm ² , Schukostecker	1/N/PE ~ 230 V 50 Hz
MRL2C7016	4260409691629	2 x 3,5 Watt	Anthrazit	IP65	100 x 9,5 x 12,5	2000	1.9 m 3-adrig 1,5 mm ² , Schukostecker	1/N/PE ~ 230 V 50 Hz
M2 HEIZ MODUL								
MURCAC200V9010	4260409691520	2000 Watt	Weiss	IP67	100 x 9,5 x 12,5	2300	1.9 m 3-adrig 1,5 mm ² , Schukostecker	1/N/PE ~ 230 V 50 Hz
MURCAC200V9005	4260409693104	2000 Watt	Schwarz	IP67	100 x 9,5 x 12,5	2300	1.9 m 3-adrig 1,5 mm ² , Schukostecker	1/N/PE ~ 230 V 50 Hz
MURCAC200V7016	4260409691513	2000 Watt	Anthrazit	IP67	100 x 9,5 x 12,5	2300	1.9 m 3-adrig 1,5 mm ² , Schukostecker	1/N/PE ~ 230 V 50 Hz
M3 HEIZ & LED MODUL								
MURLHC21659010	4260409691551	2000 + 7 Watt	Weiss	IP65	100 x 9,5 x 12,5	2400	1 m 5-adrig 1,5 mm ² , Aderendhülsen	1/N/PE ~ 230 V 50 Hz
MURLHC21659005	4260409691544	2000 + 7 Watt	Schwarz	IP65	100 x 9,5 x 12,5	2400	1 m 5-adrig 1,5 mm ² , Aderendhülsen	1/N/PE ~ 230 V 50 Hz
MURLHC21657016	4260409691568	2000 + 7 Watt	Anthrazit	IP65	100 x 9,5 x 12,5	2400	1 m 5-adrig 1,5 mm ² , Aderendhülsen	1/N/PE ~ 230 V 50 Hz

MODULAR BLENDE

Mit der MODULAR BLENDE kann das MODULARE SYSTEM beliebig verlängert bzw. können Abstände zwischen den Heiz-, Kühlungs- und Lichtmodulen geschaffen werden.

Erhältliche Farben:



CODE	EAN	BEZEICHNUNG	FARBE	ABMESSUNGEN (B x H x T in cm)	GEWICHT (in g)
M50BL9010	4260409693203	BLENDE 50 cm	Weiss	50 x 9,5 x 12,5	80
M50BL9005	4260409693210	BLENDE 50 cm	Schwarz	50 x 9,5 x 12,5	80
M50BL7016	4260409693227	BLENDE 50 cm	Anthrazit	50 x 9,5 x 12,5	80
M75BL9010	4260409693234	BLENDE 75 cm	Weiss	75 x 9,5 x 12,5	120
M75BL9005	4260409693241	BLENDE 75 cm	Schwarz	75 x 9,5 x 12,5	120
M75BL7016	4260409693258	BLENDE 75 cm	Anthrazit	75 x 9,5 x 12,5	120
M100BL9010	4260409693265	BLENDE 100 cm	Weiss	100 x 9,5 x 12,5	160
M100BL9005	4260409693272	BLENDE 100 cm	Schwarz	100 x 9,5 x 12,5	160
M100BL7016	4260409693289	BLENDE 100 cm	Anthrazit	100 x 9,5 x 12,5	160

MODULAR

MODULAR SIDEPART-SET

Mit dem Modular Sidepart-Set können Sie die hier aufgeführten Module und Blenden sowie alle TERM COLOR-Modelle in Sekundenschnelle perfekt miteinander verbinden.

Erhältliche Farben:



CODE	EAN	BEZEICHNUNG	FARBE	ABMESSUNGEN (B x H x T in cm)	GEWICHT (in g)
MSPS9010	4260409692213	SIDEPART-SET	Weiss	9,5 x 8 x 1	140
MSPS9005	4260409692220	SIDEPART-SET	Schwarz	9,5 x 8 x 1	140
MSPS7016	4260409692237	SIDEPART-SET	Anthrazit	9,5 x 8 x 1	140

MODULAR DÜSEN

An jeder beliebigen Stelle im System lassen sich unsere speziellen Kühlungsdüsen integrieren. Die Kühlung erfolgt mit der bewährten Perfectclimate®-Technologie mit Hochdruckpumpe und Wasserzuleitung, Seite 30.

Erhältliche Farben:



CODE	EAN	BEZEICHNUNG	FARBE	ABMESSUNGEN (B x H x T in cm)	GEWICHT (in g)
MD19010	4260409692091	MD1 Düse	Weiss	4,5 x 10 x 8	194
MD19005	4260409693111	MD1 Düse	Schwarz	4,5 x 10 x 8	194
MD17016	4260409692107	MD1 Düse	Anthrazit	4,5 x 10 x 8	194



SMART

OUTDOOR

Kompakte Infrarot-Heizstrahler mit Spritzwasserschutz und lichtreduzierter LOW GLARE Technologie

Die kompakten, mit einem großen Reflektor ausgestatteten Infrarot-Heizstrahler der SMART Serie machen überall dort eine gute Figur, wo es auf schnelle Erwärmung ankommt. Die smarten Heizstrahler sind gegen Spritzwasser geschützt und können in Außenbereichen an der Wand, unter der Decke, als Deckeneinbaumodell oder auf einem Stativ installiert oder als Standheizstrahler **SMART TOWER** aufgebaut werden. Die SMART-Serie wird ausschließlich mit **LOW GLARE** Heizröhren hergestellt, die das Infrarotlicht deutlich minimieren.




- 1,5 kW
- 2 kW
- 3 kW
- 4 kW
- 6 kW



SMART IP24 & SMART MULTI IP24



CODE	EAN	LEISTUNG (in Watt)	FARBE	IP ANGABE	ABMESSUNGEN (B x H x T in cm)	GEWICHT (in g)	KABEL	STROMANSCHLUSS
* BHSS1524	4260051489568	1500	Weiss	IP24	48 x 14,5 x 9,5	2500	1,9 m 3-adrig 1,5 mm², Schukostecker	1/N/PE ~ 230 V 50 Hz
* BHSS1524-3	4260051489551	1500	Silber	IP24	48 x 14,5 x 9,5	2500	1,9 m 3-adrig 1,5 mm², Schukostecker	1/N/PE ~ 230 V 50 Hz
* BHSS2024	4260051489575	2000	Weiss	IP24	48 x 14,5 x 9,5	2500	1,9 m 3-adrig 1,5 mm², Schukostecker	1/N/PE ~ 230 V 50 Hz
* BHSS2024-3	4260051489582	2000	Silber	IP24	48 x 14,5 x 9,5	2500	1,9 m 3-adrig 1,5 mm², Schukostecker	1/N/PE ~ 230 V 50 Hz
* BHSS2024-1	4260051480053	2000	Schwarz	IP24	48 x 14,5 x 9,5	2500	1,9 m 3-adrig 1,5 mm², Schukostecker	1/N/PE ~ 230 V 50 Hz
* BHSS3024	4260051487243	2 x 1500	Weiss	IP24	89,5 x 14,5 x 9,5	4000	1,9 m 3-adrig 1,5 mm², Schukostecker	1/N/PE ~ 230 V/50 Hz
* BHSS4024	4260051487267	2 x 2000	Weiss	IP24	89,5 x 14,5 x 9,5	4000	0,65 m 5-adrig 2,5 mm², Aderendhülsen	2/N/PE ~ 230 V 50 Hz
* BHSS6024	4260051487281	3 x 2000	Weiss	IP24	129 x 14,5 x 9,5	6000	0,65 m 5-adrig 2,5 mm², Aderendhülsen	3/N/PE ~ 400 (3N) V 50 Hz
* BHSS1524	4260409694934	1500	Weiss	IP24	48 x 14,5 x 9,5	2500	1,9 m 3-adrig 1,5 mm², Schukostecker	1/N/PE ~ 230 V 50 Hz
* BHSS1524-1	4260409694941	1500	Schwarz	IP24	48 x 14,5 x 9,5	2500	1,9 m 3-adrig 1,5 mm², Schukostecker	1/N/PE ~ 230 V 50 Hz
* BHSS1524-3	4260409694958	1500	Silber	IP24	48 x 14,5 x 9,5	2500	1,9 m 3-adrig 1,5 mm², Schukostecker	1/N/PE ~ 230 V 50 Hz
* BHSS2024	4260409694965	2000	Weiss	IP24	48 x 14,5 x 9,5	2500	1,9 m 3-adrig 1,5 mm², Schukostecker	1/N/PE ~ 230 V 50 Hz
* BHSS2024-1	4260409694972	2000	Schwarz	IP24	48 x 14,5 x 9,5	2500	1,9 m 3-adrig 1,5 mm², Schukostecker	1/N/PE ~ 230 V 50 Hz
* BHSS2024-3	4260409694989	2000	Silber	IP24	48 x 14,5 x 9,5	2500	1,9 m 3-adrig 1,5 mm², Schukostecker	1/N/PE ~ 230 V 50 Hz



1,5 kW
2 kW



OUTDOOR HEIZSTRALER

SMART FRAME IP24 EINBAUHEIZSTRALER



CODE	EAN	LEISTUNG (in Watt)	FARBE	IP ANGABE	ABMESSUNGEN (B x H x T in cm)	GEWICHT (in g)	KABEL	STROMANSCHLUSS
BHSF1524-2	4260409694842	1500	Weiss	IP24	60 x 32,5 x 10	3400	1,9 m 3-adrig 1,5 mm ² , Schukostecker	1/N/PE ~ 230 V 50 Hz
* BHSF1524-3	4260409694859	1500	Silber	IP24	60 x 32,5 x 10	3400	1,9 m 3-adrig 1,5 mm ² , Schukostecker	1/N/PE ~ 230 V 50 Hz
* BHSF2024-2	4260409694835	2000	Weiss	IP24	60 x 32,5 x 10	3400	1,9 m 3-adrig 1,5 mm ² , Schukostecker	1/N/PE ~ 230 V 50 Hz
* BHSF2024-3	4260409694866	2000	Silber	IP24	60 x 32,5 x 10	3400	1,9 m 3-adrig 1,5 mm ² , Schukostecker	1/N/PE ~ 230 V 50 Hz

Aktuell nicht mehr lieferbar!

* lieferbar so lange Vorrat reicht



SMART TOWER IP24



Passend dazu:
SMART TOWER COVER
siehe Seite 33

CODE	EAN	LEISTUNG (in Watt)	FARBE	IP ANGABE	ABMESSUNGEN (B x H x T in cm)	GEWICHT (in g)	KABEL	STROMANSCHLUSS
* BHST3024-1	4260051484686	2 x 1500	Schwarz	IP24	29 x 126 x 32	7300	1,9 m 3-adrig 1,5 mm ² , Schukostecker	1/N/PE ~ 230 V 50 Hz
* BHST3024	4260051484693	2 x 1500	Weiss	IP24	29 x 126 x 32	7300	1,9 m 3-adrig 1,5 mm ² , Schukostecker	1/N/PE ~ 230 V 50 Hz
* BHST3024-3	4260051484709	2 x 1500	Silber	IP24	29 x 126 x 32	7300	1,9 m 3-adrig 1,5 mm ² , Schukostecker	1/N/PE ~ 230 V 50 Hz
* BHST3024-4	4260051484716	2 x 1500	Rot	IP24	29 x 126 x 32	7300	1,9 m 3-adrig 1,5 mm ² , Schukostecker	1/N/PE ~ 230 V 50 Hz

* lieferbar so lange Vorrat reicht

PERFECTCLIME® PUMPE



CODE	EAN	BEZEICHNUNG	IP ANGABE	DRUCK	VERBRAUCH
PCE05	4260051482347	Pumpe 05	IP21	70 Bar	0,5 l/m


PERFECTCLIME® KUPPLUNGEN

ABBILDUNG	CODE	EAN	BEZEICHNUNG
	PCKT	4260051483245	T - Kupplung
	PCKL	4260051483252	L - Kupplung
	PCKS	4260051483856	Gerade Kupplung
	PCKE	4260051483269	End - Kupplung
	PCKG	4260051483276	Winkel Kupplung
	PCIT.0330	4260409695948	Anschlusskupplung, Messing vernickelt, 1/4" NPT M - ø6,35 mm - 1/4"

PERFECTCLIME® VERBINDUNGEN

ABBILDUNG	CODE	EAN	BEZEICHNUNG
	PCPS25	4260051483290	Polyamid Schlauch 25 cm
	PCPG7	4260051483313	Polyamid Schlauch 75 cm Gerte
	PCPC	4260051483320	Polyamid Schneider
	PCPB	4260051483337	Schlauchklemme für Polyamidschlauch, ø6,35 mm
	PCSS75	4260409695313	Edelstahl Leitung, 75 cm, ø6,35 mm

PERFECTCLIME® DÜSEN



CODE	EAN	BEZEICHNUNG	56 BAR VARIANTE	70 BAR VARIANTE	84 BAR VARIANTE
PCN15	4260051483207	Düse 0,15 mm	0,041 l/min 0,011 US Gpm	0,046 l/min 0,0095 US Gpm	0,051 l/min 0,012 US Gpm
PCN2	4260409697904	Düse 0,20 mm	0,080 l/min 0,021 US Gpm	0,089 l/min 0,024 US Gpm	0,098 l/min 0,026 US Gpm
PCN30	4260051483221	Düse 0,30 mm	0,130 l/min 0,034 US Gpm	0,145 l/min 0,038 US Gpm	0,159 l/min 0,042 US Gpm
PCN40	4260051483238	Düse 0,40 mm	0,159 l/min 0,047 US Gpm	0,178 l/min 0,047 US Gpm	0,195 l/min 0,052 US Gpm

PERFECTCLIME® FILTER



CODE	EAN	BEZEICHNUNG
PCFKUEU	4260051483344	Partikel- und Kalkfilterset
PCFS	4260051483351	Partikelfilter
PCFSM	4260409695955	Partikelfilter Mini
PCFUV4	4260051482880	UV Filter 480 l/h 6 bar
PCFUV5	4260051482897	UV Filter 500l/h 7-10 bar

PERFECTCLIME® COOLING KIT

Maßgeschneiderte Vernebelungs- und Kühlungsanlage aus Edelstahl im Baukastensystem für eine perfekte Luftfeuchtigkeit, kühle Temperaturen im gewünschten Kühlungsradius. **So einfach und so effektiv!** Das zerstäubte Wasser aus der hochwertigen, rostfreien Edelstahl Düsenreihe senkt die Umgebungstemperatur um bis zu 12°C und verdunstet, wenn es auf den Boden fällt, ohne dabei Objekte oder Menschen zu benetzen. Das PERFECTCLIME® COOLING KIT beinhaltet hochwertiges Zubehör und überzeugt durch eine einfache und schnelle Installation, die kein spezielles Werkzeug erfordert.



ABBILDUNG	CODE	EAN	BEZEICHNUNG
	PCSS75	4260409695313	Edelstahl Pipeline, 75 cm, ø6,35 mm
	PCPS25	4260051483290	Polyamidschlauch für Hochdruck, 25 m, ø6,35 mm, Schwarz
	PCPS25-2	4260409695245	Polyamidschlauch für Hochdruck, 25 m, ø6,35 mm, Weiss
	PCN30	4260051483221	Düse 0,3 mm
	PCN2	4260409697904	Düse 0,2 mm
	PCN15	4260051483207	Düse 0,15 mm
	PCKDE	4260409695337	Düsenkupplung, End
	PCKDM	4260409695344	Düsenkupplung, gerade
	PCIT.0330	4260409695948	Anschlusskupplung, Messing vernickelt, 1/4" NPT M - ø6,35 mm - 1/4"
	PCKS	4260051483856	Gerade Kupplung 6,35 mm
	PCKE	4260051483269	End-Kupplung 6,35 mm
	PCKT	4260051483245	T-Kupplung 6,35 mm
	PCKL	4260051483252	L-Kupplung 6,35 mm
	PCPB	4260051483337	Schlauchklemme für Polyamidschlauch, ø6,35 mm
	PCPC	4260051483320	Polyamid Schneider/Cutter
Verneblungszubehör			
	PCE05	4260051482347	Pumpe 0,5
	PCFS	4260051483351	Partikelfilter
Optionales Zubehör			
	PCFKUEU	4260051483344	Kalk-Schmutzfilter
	PCFUV4	4260051482880	UV Filter, 480 l/Std.
	PCFUV5	4260051482897	UV Filter, 500 l/Std.

PERFECTCLIME®

PERFECTCLIME® COOLING BASIC SET

PC COOLING Komplettsset in drei Meter Gesamtlänge, gerade inklusive fünf Düse. Einfache Montage ohne Spezialwerkzeug.

Nicht mehr lieferbar!



CODE	EAN	BEZEICHNUNG
PCBASIC300	4260409697881	PERFECTCLIME® COOLING BASIC SET

IM BASIC SET ENTHALTEN: ✓ 4 x PCSS75 Edelstahl Leitung ✓ 5 x PCN2 Düse ✓ 4 x PCKDM Kupplungsdüse ✓ 1 x PCKDE Nozzle Endkupplung ✓ 1 x PCKL L-Kupplung ✓ 1 x PCPS25 Polyamidschlauch (25m) ✓ 8 x PCPB Schlauch-/Leitungsbefestigung ✓ 1 x PCPC Polyamid Schneider ✓ 1 x PCE05 Pumpe 0,5l ✓ 1 x PCFSV Verbindungsstück zur Pumpe (Outlet -Wasserausgang) ✓ 1 x PCIT.0330 Anschlusskupplung

HEIZSTRAHLER ZUBEHÖR

Zubehör und Ersatzteile für die Steuerung und Montage von BURDA Infrarot-Heizstrahlern zum Aufrüsten, Nachrüsten oder zur Erweiterung bestehender Systeme.



BEFESTIGUNGEN

Serienmäßig sind BURDA Infrarot-Heizstrahler mit einer Wandbefestigung (T- oder L-Bügel) ausgestattet. Wir bieten Ihnen jedoch zahlreiche Alternativen mit Befestigungen für die Deckenmontage, unter Markisen, mit Klettverschluss für die Montage an Rundstangen, zum Beispiel für Schirme, oder freistehend auf einem Stativ.



STEUERUNGEN

Dimmer, Zeitschaltuhren und Bewegungsmelder gewährleisten nicht nur eine Ressourcen schonendere Nutzung unserer Infrarot-Heizstrahler sondern tragen auch zur Senkung der Energiekosten bei. Hier finden Sie eine große Auswahl an Steuerungsmöglichkeiten für BURDA Infrarot-Heizstrahler über Kabel (Festanschluss), Funk oder Bluetooth. Die Heizstrahler-Steuerung über eine Fernbedienung erhöht zugleich den Anwendungskomfort.

STATIVE & STANDFUSS



BHSS für TERM2000 + SMART Modelle



BRELGS Edelstahl STAND für RELAX GLASS Modelle



Standfuß BRELGS-3 Edelstahl, mit TWIN Brackets für RELAX GLASS COMPACT

CODE	EAN	BEZEICHNUNG	FARBE	ABMESSUNGEN (Länge in cm)	GEWICHT (in g)
* BHSS-1	4260051481357	STATIV	Schwarz	bis 210	2600
* BHSS-2	4260051487144	STATIV	Weiss	bis 210	2600
* BHSS-3	4260051487151	STATIV	Silber	bis 210	2600
BRELGS-3	4260409696556	STATIV	Edelstahl, Silber	Standfuß: Ø 500 mm, Stange: Ø 38 mm, Gesamthöhe: 210 cm	18000
TWIN Brackets für RELAX GLASS COMPACT Doppelstrahler-Standmontage					
BRELGB-TWIN	4260409697850	STATIV	Edelstahl, Silber	-	1000

* Nicht mehr lieferbar

* lieferbar so lange Vorrat reicht

BEFESTIGUNGEN

CODE	EAN	FARBE	ABMESSUNGEN (Länge in cm)	GEWICHT (in g)
T-BÜGEL (serienmäßig bei allen TERM2000 Color-Strahlern)				
BCTF9010	4260409692961	Weiss	8	50
BCTF9005	4260409692978	Schwarz	8	50
BCTF7016	4260409692985	Anthrazit	8	50
L-BÜGEL (serienmäßig bei allen TERM2000 Aluminium-Strahlern)				
BCLF	4260409693494	Silber	13	50
DECKENBEFESTIGUNG für TERM2000-Serie				
BCDF20	4260409691452	Silber	20	95
BCDF209010	4260409691469	Weiss	20	95
BCDF209005	4260409691476	Schwarz	20	95
BCDF207016	4260409691483	Anthrazit	20	95
MARKISENBÜGEL für TERM2000-Serie				
MB40409010	4260409692176	Weiss	4 x 4 (B x T)	50
MB40409005	4260409692534	Schwarz	4 x 4 (B x T)	50
MB40407016	4260409692619	Anthrazit	4 x 4 (B x T)	50
MB40402009010	4260409693432	Weiss	4 x 4 x 20 (B x H x T)	55
MB40402009005	4260409693425	Schwarz	4 x 4 x 20 (B x H x T)	55
MB40402007016	4260409693418	Anthrazit	4 x 4 x 20 (B x H x T)	55
KLETTHALTERUNG				
KLS1KS	4260051489186	Silber	9 x 3 x 0,2	40
ZeltFIT ZELTBEFESTIGUNG für TERM2000 und RELAX GLASS Heizstrahler				
BZFIT75	4260409693494	Silber	75	440
BZFIT100	4260409697546	Silber	75	520
BZFIT150	4260409697553	Silber	75	700
SCHUTZHÜLLE FÜR SMART-TOWER				
* BHSTC	4260409697805	Schwarz (100% Polyester)	17 x 17 x 127	265g/m ²

* lieferbar so lange Vorrat reicht

BLUETOOTH DIMMER IP65

Wetterfester BLUETOOTH DIMMER IP65 für App-Steuerung von bis zu zwei Heizstrahlern mit einer Gesamtleistung bis zu 3000 Watt.

Träge C-Sicherung 16A (C16) empfohlen



BTD3

3 kW
1 Zone

Wasserdicht



BTR

CODE	EAN	LEISTUNG (in Watt)	FARBE	IP ANGABE	ABMESSUNGEN (B x H x T in cm)	GEWICHT (in g)	KABEL	STROMANSCHLUSS
BLUETOOTH DIMMER IP65								
BTD3	4260409691094	3000, 1 Zone	Aluminium	IP65	11,8 x 8,8 x 4,8	900	2 x 1,9 m 3-adrig 1,5 mm ² , Schuko Stecker und Steckdose	1/N/PE ~ 230 V 50 Hz
BLUETOOTH FERNBEDIENUNG								
BTR	4260409692510	-	Weiss	IP20	11,8 x 4 x 1,5	60	-	-

FUNKDIMMER + FERNBEDIENUNGEN



BRFE20

2 kW
1 Zone



SOLO Bi-Directional



MONO/VARIO Bi-Directional

CODE	EAN	BESCHREIBUNG	LEISTUNG (in Watt)	IP ANGABE	ABMESSUNGEN (B x H x T in cm)	GEWICHT (in g)	KABEL	STROMANSCHLUSS
FUNKDIMMER								
BRFE20	4260051489261	Funkdimmer 50/66/100%	2000	IP54	14,5 x 4,8 x 2,9	360	Netzzuleitung 490 mm (STAS 3), Leitung zur Heizung 235 mm (STAK 3)	1/N/PE ~ 230 V 50 Hz
BRHS	4260051489094	Hirschmann Set STAS 3 + STAK 3 + Stasi	-	IP54	14,5 x 2,8 x 2,3	8	-	250 V/16 A

CODE	EAN	BESCHREIBUNG	FARBE	IP ANGABE	ABMESSUNGEN (B x H x T in cm)	GEWICHT (in g)
FERNBEDIENUNG FUNKDIMMER						
BRD-S1	4260051489209	BiDirectional Solo 1 Kanal	Schwarz	IP20	7,4 x 4,4 x 1,5	120
BRD-S2	4260051489216	BiDirectional Solo 1 Kanal	Weiss	IP20	7,4 x 4,4 x 1,5	120
BRD-S3	4260051489223	BiDirectional Solo 1 Kanal	Silber	IP20	7,4 x 4,4 x 1,5	120
BRD-BM2	4260051483818	BiDirectional Mono 1 Kanal	Weiss	IP20	5,1 x 12 x 2,6	120
BRD-BM3	4260051483801	BiDirectional Mono 1 Kanal	Silber	IP20	5,1 x 12 x 2,6	120
BRD-BM5	4260051484204	BiDirectional Mono 1 Kanal	Anthrazit	IP20	5,1 x 12 x 2,6	120
BRD-BV2	4260051483825	BiDirectional Vario 5 Kanal	Weiss	IP20	5,1 x 12 x 2,6	120
BRD-BV3	4260051483832	BiDirectional Vario 5 Kanal	Silber	IP20	5,1 x 12 x 2,6	120
BRD-BV5	4260051484211	BiDirectional Vario 5 Kanal	Anthrazit	IP20	5,1 x 12 x 2,6	120

DIMMER FESTANSCHLUSS (KABEL)



BHC 4001/BHC 6001

4 kW

6 kW

1 Zone

Wasserdicht



BHC 4002/BHC 6003
9 Zonen Bussystem

4 kW

2 Zonen

6 kW

3 Zonen

Wasserdicht

CODE	EAN	BESCHREIBUNG	LEISTUNG (in Watt)	IP ANGABE	ABMESSUNGEN (B x H x T in cm)	GEWICHT (in g)	STROMANSCHLUSS
BH CONTROLLER 1 ZONE IP65 FESTANSCHLUSS							
BHC4001	4260051480169	Dimmer, 10-stufig	4000, 1 Zone	IP65	28 x 17 x 8,7	2150	1/N/PE ~ 230 V 50 Hz
BHC6001	4260051481562	Dimmer, 10-stufig	6000, 1 Zone	IP65	28 x 17 x 8,7	2150	1/N/PE ~ 230 V 50 Hz
BHCR1	4260051480176	Fernbedienung 1	Dimmer, 10-stufig	IP20	4,5 x 26 x 2	80	-
BH CONTROLLER 3 ZONE IP65 FESTANSCHLUSS							
BHC4002-ER	4260051482835	Dimmer, 10-stufig	4000, 2 Zonen	IP65	28 x 17 x 8,7	2150	1/N/PE ~ 230 V 50 Hz
BHC6003-ER	4260051482842	Dimmer, 10-stufig	6000, 3 Zonen	IP65	28 x 17 x 8,7	2150	3/N/PE ~ 400 V 50 Hz
BHC4002D	4260051483443	Dimmer, 10-stufig	4000, 2 Zonen	IP65	28 x 17 x 8,7	2150	1/N/PE ~ 230 V 50 Hz
BHC6003D	4260051483450	Dimmer, 10-stufig	6000, 3 Zonen	IP65	28 x 17 x 8,7	2150	3/N/PE ~ 400 V 50 Hz
BHCK	4260051483559	Keypad	-	IP65	12 x 9 x 4	220	-
BHCR9	4260051483306	Fernbedienung 9	-	IP20	4,5 x 26 x 2	80	-

ZUBEHÖR

TIMER



2 kW
1 Zone

Timer TS2



4 kW
1 Zone

Timer TS4

Wasserdicht



6 kW
1 Zone

Timer TS6

Wasserdicht

CODE	EAN	BESCHREIBUNG	LEISTUNG (in Watt)	IP ANGABE	ABMESSUNGEN (B x H x T in cm)	GEWICHT (in g)	KABEL	STROMANSCHLUSS
TS2-C	4260051480107	Zeitschaltuhr 5-60 Sekunden	2000	IP20	9,5 x 13 x 5,5	475	1,5 m 3-adrig 1,5 mm ² PVC; mit Schukostecker 0,5 m 3-adrig 1,5 mm ² PVC, mit Steckdose	1/N/PE ~ 230 V 50 Hz
TS4	4260051480077	Zeitschaltuhr 1-40 Minuten	4000	IP65	10 x 12,5 x 7	475	Festanschluss	1/N/PE ~ 230 V 50 Hz
TS6	4260409691254	Zeitschaltuhr 1-30 Minuten	6000	IP65	13 x 13 x 7	475	Festanschluss	1/N/PE ~ 230 V 50 Hz

BEWEGUNGSMELDER/TEMPERATURSENSOREN



BPIR4

4 kW

Wasserdicht



BPIR6

6 kW

Wasserdicht



BPIR4T

4 kW

Wasserdicht

CODE	EAN	LEISTUNG (in Watt)	FARBE	IP ANGABE	ABMESSUNGEN (B x H x T in cm)	GEWICHT (in g)	KABEL	STROMANSCHLUSS
BPIR4	4260051485959	4000	Weiss	IP65	10 x 11,2 x 5,5	280	Fest verdrahtet	1/N/PE ~ 230 V 50 Hz
BPIR6	4260051485966	6000	Weiss	IP65	13 x 13 x 7,5	600	Fest verdrahtet	1/N/PE ~ 230 V 50 Hz
BPIR4T	4260409696730	4000	Weiss	IP65	10 x 11,2 x 5,5	280	Fest verdrahtet	1/N/PE, 230-240 V ~ 50 Hz

CODE	EAN	BEZEICHNUNG	LEISTUNG (in Watt)	IP ANGABE	ABMESSUNGEN (Länge in cm)	GEWICHT (in g)	KABEL	STROMANSCHLUSS
RÖHREN TERM2000 IP20/IP24/IP44								
LG1000	4260051486017	IP20 Cable 357,5 mm	1000	IP20	35,75	50	295 mm beidseitig, Aderendhülsen	230 V 50 Hz
LG1000V	4260051486048	IP20 Cable 357,5 mm	1000	IP20	35,75	50	295 mm beidseitig, Aderendhülsen	230 V 50 Hz
LG1500	4260051486024	IP20 Cable 357,5 mm	1500	IP20	35,75	50	295 mm beidseitig, Aderendhülsen	230 V 50 Hz
LG1500V	4260051486000	IP20 Cable 357,5 mm	1500	IP20	35,75	50	295 mm beidseitig, Aderendhülsen	230 V 50 Hz
LG2000	4260051486031	IP20 Cable 357,5 mm	2000	IP20	35,75	50	295 mm beidseitig, Aderendhülsen	230 V 50 Hz
LG2000V	4260051486055	IP20 Cable 357,5 mm	2000	IP20	35,75	50	295 mm beidseitig, Aderendhülsen	230 V 50 Hz
LG1024	4260051486123	IP24 Cable 355 mm	1000	IP24	35,5	50	235 mm und 590 mm, Aderendhülsen	230 V 50 Hz
LG1524	4260051486130	IP24 Cable 355 mm	1500	IP24	35,5	50	295 mm beidseitig, Aderendhülsen	230 V 50 Hz
LG2024	4260051486147	IP24 Cable 355 mm	2000	IP24	35,5	50	235 mm und 590 mm, Aderendhülsen	230 V 50 Hz
ULGS1024V	4260051485454	IP24 Cable 355 mm	1000	IP24	35,5	50	235 mm und 590 mm, Aderendhülsen	230 V 50 Hz
ULGS1524V	4260051484129	IP24 Cable 355 mm	1500	IP24	35,5	50	235 mm und 590 mm, Aderendhülsen	230 V 50 Hz
ULGS2024V	4260051484136	IP24 Cable 355 mm	2000	IP24	35,5	50	235 mm und 590 mm, Aderendhülsen	230 V 50 Hz
RÖHREN TERM2000 IP65/IP67								
LG1001	4260051486185	IP65/67 Cable 380 mm	1000	IP65/67	38	50	300 mm und 920 mm, Aderendhülsen	230 V 50 Hz
LGS1700V	4260051485973	IP65/67 Cable 380 mm	1700	IP65/67	38	50	300 mm und 920 mm, Aderendhülsen	230 V 50 Hz
LG1650	4260051486093	IP65/67 Cable 529 mm	1650	IP65/67	52,9	50	300 mm und 920 mm, Aderendhülsen	230 V 50 Hz
LG2001V	4260051486109	IP65/67 Cable 529 mm	2000	IP65/67	52,9	50	300 mm und 920 mm, Aderendhülsen	230 V 50 Hz
ULG1001V	4260051485508	IP65/67 Cable 380 mm	1000	IP65/67	38	50	300 mm und 920 mm, Aderendhülsen	230 V 50 Hz
ULG1500V	4260051485430	IP65/67 Cable 529 mm	1500	IP65/67	52,9	50	300 mm und 920 mm, Aderendhülsen	230 V 50 Hz
ULG1650V	4260051484105	IP65/67 Cable 529 mm	1650	IP65/67	52,9	50	300 mm und 920 mm, Aderendhülsen	230 V 50 Hz
ULG2001V	4260051484112	IP65/67 Cable 529 mm	2000	IP65/67	52,9	50	300 mm und 920 mm, Aderendhülsen	230 V 50 Hz
RÖHREN NO GLARE IP20								
NLG650	4260409691018	Weiss	0,65	IP20	Ø6,3	0,8	110 mm, Aderendhülsen	230 V 50 Hz
NLG650-1	4260409691391	Schwarz	0,65	IP20	Ø6,3	0,8	110 mm, Aderendhülsen	230 V 50 Hz
RÖHREN BH SMART SK15 IP20/IP24								
LGHS1500V	4260051484877	IP20 Cable 350 mm	1500	IP20	-	50	300 mm beidseitig, Aderendhülsen	230 V 50 Hz
LGHS2000	4260051488103	IP20 Cable 350 mm	2000	IP20	-	50	300 mm beidseitig, Aderendhülsen	230 V 50 Hz
LGHS1524V	4260051480770	IP24 Cable 350 mm	1500	IP24	-	50	590 mm und 240 mm, Aderendhülsen	230 V 50 Hz
LGHS2024	4260051489605	IP24 Cable 350 mm	2000	IP24	-	50	590 mm und 240 mm, Aderendhülsen	230 V 50 Hz
RÖHREN RELAX GLASS IRA/IRB IP65								
BRELGR1200	4260409695559	RELAX GLASS Röhre	1200	IP65	42,5	50 g/pc	A: 21 cm x 1,5 mm B: 78 cm x 1,5 mm	230-240 V ~ 50 Hz
BRELGR1200C	4260409696747	RELAX GLASS Röhre	1200	IP65	66,5	70 g/pc	A: 21 cm x 1,5 mm B: 78 cm x 1,5 mm	230-240 V ~ 50 Hz
BRELGR1500	4260409695542	RELAX GLASS Röhre	1500	IP65	66,5	70 g/pc	18 cm x 1,5 mm beidseitig	230-240 V ~ 50 Hz
BRELGR1800	4260409695535	RELAX GLASS Röhre	1800	IP65	66,5	70 g/pc	18 cm x 1,5 mm beidseitig	230-240 V ~ 50 Hz
BRELGR2200	4260409695528	RELAX GLASS Röhre	2200	IP65	66,5	70 g/pc	18 cm x 1,5 mm beidseitig	230-240 V ~ 50 Hz



INFRAROT-HEIZPLATTEN

WOHLFÜHLWÄRME

wie vom Kachelofen

HEATPANELS

INDOOR

BURDA HEATPANELS funktionieren wie die Sonne: sie setzen Infrarotstrahlen ein, die beim Auftreffen auf Menschen und Objekte direkt für wohlige Wärme und gleichzeitig für einen Wärmespeichereffekt sorgen. Der energieaufwändige „Umweg“ über die Erwärmung der Luft – wie beim herkömmlichen Beheizen von Räumen (Konvektion) – entfällt. Das macht unsere Heizplatten so sparsam und ihr Heiz-erlebnis so wohltuend entspannend. Genießen Sie BURDA HEATPANELS – wie Sonnenstrahlen an einem klaren Wintertag!

EINSATZBEREICHE

Badezimmer, Warteraum, Arztpraxis, Hotel/Restaurant, Büro u. v. w. m.

EU Ökodesign 2015/1188

Die Installation und Inbetriebnahme der Heizplatten/Heatpanels ist ab 1.1.2018 ausschließlich zulässig in Verbindung mit externen Thermostaten, die folgende Funktionen erfüllen:

- Elektronische Raumtemperaturkontrolle und Wochentagregelung
- Adaptive Regelung des Heizbeginns

Diese Anforderungen erfüllen u. a. unsere Thermostate: BHCI868, BHCINSTAT+3R, BHCFIT3R

Die Nichtbeachtung dieser Anforderungen führt zu einem Verlust der CE-Kennzeichnung



BASIC HEAT IP54

WANDHEIZUNG OHNE RAHMEN

Die BASIC HEAT mit 500 Watt ist unser kostengünstiges Universaltalent. Die Wandheizplatte in strahlendem Weiss mit glatter Oberfläche ist mit der Schutzklasse IP54 (Spritzwasserschutz) zertifiziert und somit auch für den Einsatz in Feuchträumen geeignet. Ein Kippschalter am Gerät ermöglicht das bequeme An- und Ausschalten. Die BASIC HEAT ist nicht für die Deckenmontage zugelassen.

- ✓ Mit An-/Ausschalter
- ✓ Weiss, glatt
- ✓ ohne Rahmen
- ✓ 1,5 cm tief
- ✓ Wärmeausstrahlung zu fast 100 % nach vorne
- ✓ Lieferung inkl. Montage-Set für Wandmontage
- ✓ Inkl. 1,9 m Kabel und Stecker
- ✓ Schutzklasse IP54, wasserfest
- ✓ 5 Jahre Garantie

CODE	EAN	OBERFLÄCHE	ABMESSUNGEN (H x B x T in cm)	LEISTUNG (in Watt)	IP ANGABE	GEWICHT (in kg)	STROMANSCHLUSS
BHPBH50100500	4260409694712	Weiss, glatt	50 x 100 x 1,5	500	IP54	10	1/N/PE ~ 230 V 50 Hz



CLASSIC HEAT IP20

WAND- UND DECKENHEIZUNG OHNE RAHMEN

Die CLASSIC HEAT garantiert durch ihre speziell beschichtete Oberfläche eine besonders hohe Wärmeabstrahlung. Die glatte Oberfläche in strahlendem Weiss ist äußerst kratzfest und vergilbt nicht. Die Heizplatte verfügt über ein besonders robustes und langlebiges Heizelement, das vollflächig heizt und in einem Gehäuse aus 0,75 mm rostfreiem Stahl eingefasst ist.

Standfuß (BHPFC) für alle CLASSIC HEAT Modelle optional erhältlich, ausgenommen BHPCLH4060300.

- ✓ Weiss RAL9016, glatt
- ✓ ohne Rahmen
- ✓ 1,6 cm tief
- ✓ Wärmeausstrahlung zu fast 100 % nach vorne
- ✓ Sicherheitsabschaltung bei Überhitzung
- ✓ Lieferung inkl. Montage-Set für Wand- oder Deckenmontage
- ✓ Inkl. 1,9 m Kabel und Stecker
- ✓ Schutzklasse IP20
- ✓ 5 Jahre Garantie

CODE	EAN	OBERFLÄCHE	ABMESSUNGEN (H x B x T in cm)	LEISTUNG (in Watt)	IP ANGABE	GEWICHT (in kg)	STROMANSCHLUSS
BHPCLH4060300	4260409694514	Weiss, glatt	40 x 60 x 1,4	300	IP20	4	1/N/PE ~ 230 V 50 Hz
BHPCLH6262400	4260409694347	Weiss, glatt	62 x 62 x 1,6	400	IP20	4	1/N/PE ~ 230 V 50 Hz
BHPCLH6060400	4260409694354	Weiss, glatt	60 x 60 x 1,6	400	IP20	4	1/N/PE ~ 230 V 50 Hz
BHPCLH6090600	4260409694361	Weiss, glatt	60 x 90 x 1,6	600	IP20	8	1/N/PE ~ 230 V 50 Hz
BHPCLH60120900	4260409694378	Weiss, glatt	60 x 120 x 1,6	900	IP20	9	1/N/PE ~ 230 V 50 Hz
BHPCLSF	4260409695979	Weiss, glatt	28,15 x 28,8	-	-	0,565	-

FUNK



BHCI868*

Funkthermostat INSTAT-868 – **230 V/16 A**

Der Funkthermostat „INSTAT-868“ von Eberle dient zum temperatur- und zeitabhängigen Schalten von elektrischen Verbrauchern wie z. B. Heizlüftern, Umwälzpumpen, Radiatoren usw. in Verbindung mit einer INSTAT-Schalteinheit. Die Bedienung ist denkbar einfach. Es können Tagesprogramme, Wochenprogramme uvm. eingerichtet werden. Batteriebetrieben.

CODE

EAN

BHCI868

4260409690646



BHCI868A1A

Funk-Empfänger/Schalteinheit
INSTAT868-a1A – **230V/16 A**

1-Kanal-Funkempfänger als zusätzlicher Empfänger zu INSTAT Funkthermostaten. Dieses Gerät ist die ideale Aufputzlösung und schaltet bis zu 16 A.

CODE

EAN

BHCI868a1A

4260409690660



BHCI868UP

Funk-Empfänger/Schalteinheit INSTAT-868-UP – **230 V**

Zusätzlicher Empfänger zu INSTAT Funkthermostaten. Dieses Gerät ist die ideale Unterputzlösung.

CODE

EAN

BHCI868UP

4260409690677



BHCI868R1F

Funk Fensterkontakt INSTAT 868-r1F

Erkennt in Verbindung mit Unterputzempfänger geöffnete Fenster und schaltet den Heizer für max. 30 Minuten ab. Schutzart: IP54 Maße: 65 x 12 x 28 mm, Spannungsversorgung: Batterie 3 V (CR 2030)

CODE

EAN

BHCI868r1F

4260409694750

VERKABELT



BHCRTTR-E 3311

Temperaturregler mit Schukostecker und Dose – **230 V**

Raumtemperaturregler, Aufputzmontage, Gehäuse reinWeiss. IP30, einstellbar von 5°C – 30°C, 1,8 m Kabel und Zwischenstecker, thermische Rückführung.

CODE

EAN

BHCRTTR-E 3311

4260409690684



BHCITCTI

Steckdosenthermostat mit Zeitschaltuhr
„Thermo-Timer“ – **230 V/16 A**

Temperatur- und zeitabhängiges Schalten von elektrischen Verbrauchern wie z. B. Heizlüftern, Umwälzpumpen, Radiatoren usw. Sie können Tages- und Wochenprogramme einstellen. Batteriebetrieben. 2 Jahre Garantie.

CODE

EAN

BHCITCTI

4260409691001



BHCINSTAT+3R*

Thermostat INSTAT-868 r Digital Netzversion – **230 V**

Thermostat zur Regelung der Raumtemperatur, Gehäusefarbe reinWeiss. Tages- und Wochenprogramm einstellbar. 2, 4 und 6 Schalteinheiten je Tag einstellbar, 3 voreingestellte Programme (Urlaubs-/Party-/Frostschutzfunktion). Menügeführte Bedienung über vier Tasten, Unbefugtsicherung, Temperaturbegrenzung (keine Einstellung über oder unter den Grenzwerten möglich).

CODE

EAN

BHCINSTAT+3R

4260409690998



BHCFIT3R*

Thermostat Doseneinbau Digital – **230 V/16 A**

Farbe Weiss, Unterputzmontage. Temperaturbereich 5°C – 30°C in 0,5°C-Schritten regelbar. Sehr große Anzeige mit Hinterleuchtung bei Tastendruck, selbstklärende Bedienung, voreingestellte und anpassbare Lifestyleprogramme, vielfältige individuelle Programmiermöglichkeiten, automatische Sommer-/Winterzeitschaltung, Unbefugtsicherung, Urlaubsfunktion mit Datumangabe, Frostschutz, Energieverbrauchsanzeige.

CODE

EAN

BHCFIT3R

4260409690981

* Externe Steuerung von Heizgeräten mit Langwelle in Innenbereichen zur Erfüllung der EU-Verordnung 2015/1188.

GUT ZU WISSEN!

WAS IST INFRAROT?

Infrarotstrahlung ist ein Teilbereich des von der Sonne erzeugten Lichtspektrums. Diese Art Licht ist für das menschliche Auge nicht mehr sichtbar, sondern wirkt nur noch als Wärmestrahlung. Grundsätzlich gilt: je kürzer die Wellenlänge, desto leichter wird die Luft durchdrungen und je intensiver der Wärmeeffekt im Körper.

WIE WIRKT INFRAROTSTRAHLUNG?

Aufgrund ihrer unterschiedlichen Wellenlängen und der daraus resultierenden Wirkungsweisen unterscheidet man drei Arten von Infrarotstrahlung:

Infrarot-A: Kurzwelle IR-A

780 – 1.400 nm (0,8 – 1,4 μ) 3620 K – 2070 K

Kurzwelliges Infrarot erzeugt Wärme durch Erwärmung des Körpers, auf den die Strahlung trifft, ohne dabei die umgebende Luft zu erwärmen. Zusammengefasst: Sofortwärme ohne Wärmeverlust:

Serien: TERM2000 IRA, SMART, RELAX GLASS IRA

Infrarot-B: Mittelwelle IR-B

1.400 – 3.000 nm (1,4 – 3 μ) 2070 K – 965 K

Mittelwelliges-Infrarot erzeugt eine Wärmestrahlung, die zu einem geringen Teil auch an die Umluft abgegeben wird und somit nicht nur die gefühlte Temperatur sondern auch die Raumtemperatur erhöht. Kurze Vorlaufzeit.

Infrarot-C: Langwelle

3.000 – 10.000 nm (3 – 10 μ) 965 K – 290 K

Langwelliges Infrarot kommt dem Prinzip der Konvektionswärme am nächsten. Die Strahlung dringt am wenigsten tief in den Körper ein und führt zu einer Erhöhung der Umlufttemperatur. Vorlaufzeit von maximal 20 Minuten.

Serien: RELAX DARK, HEATPANELS

INFRAROTLICHT INTENSITÄT

Burda Perfectlime war der erste Produzent von Heizstrahlern mit reduziertem Infrarotlicht durch speziell beschichtete Heizröhren, die, je nach Serie, die Infrarotlichtintensität deutlich minimieren oder gar bis zu 80 Prozent reduzieren:



EXTREME LOW GLARE – bis zu 95% Lichtreduktion im Ambiente. Serien: RELAX GLASS



ULTRA LOW GLARE – bis zu 80% weniger Rotlicht. Serien: TERM2000



LOW GLARE – stark reduzierter Rotlichtanteil. Serien: SMART



NO GLARE – komplett lichtreduzierte Dunkelstrahler. Serien: RELAX DARK



SO BERECHNEN SIE DIE BENÖTIGTE HEIZSTRAHLER-LEISTUNG!

Um herauszufinden, welche Leistung ein Infrarotheizstrahler haben muss um den Außenbereich ausreichend mit Wärme zu versorgen, spielen verschiedene Faktoren eine Rolle:

- Ist die Terrasse/der Balkon offen oder geschützt?
- Offene Terrassen/Balkone benötigen mehr Leistung als geschützte bzw. überdachte Terrassen/Balkone
- Wie groß ist der Wärmebereich?
- Soll nur ein bestimmter Bereich, zum Beispiel die Sitzcke, im Bereich der Wärmestrahlung liegen oder der komplette Außenbereich?
- Liegt die Terrasse/der Außenbereich auf der Wetterseite?

EMPFEHLUNGEN FÜR DIE BERECHNUNG DER WÄRMELEISTUNG IN WATT (W) NACH FLÄCHE IN QM (M²):

TERM2000 und SMART IRA Kurzwellenstrahler:

- 250 W/m² für windstille, trockene Außenbereiche
- 300 W/m² für teilweise windige Außenbereiche
- 400 W/m² für sehr kalte, exponierte Außenbereiche wie Meer/Berge

RELAX GLASS IRA Kurzwellenstrahler:

- 350 W/m² für windstille, trockene Außenbereiche
- 400 W/m² für teilweise windige Außenbereiche
- 500 W/m² für sehr kalte, exponierte Außenbereiche Meer/Berge

RELAX DARK IRC Langwellenstrahler:

- 50-100 W/m² für Zuhause und Büro
- 400 W/m² für windstille, trockene Außenbereiche

HEATPANELS Heizplatten mit Langwelle IRC:

- 50-60 W/m² für Zuhause und Büro
- 80-100 W/m² für Badezimmer

PERFECTCLIME Kühlungsdüsen

- 1 Kühlungsdüse hat einen Wirkungsbereich von ca. 6 m²

Berechnungsbeispiel TERM2000 für 10qm teilweise windige Terrasse:

300W x 10qm = 3.000 Watt. Für diese Terrasse benötigen Sie ein bis zwei Heizstrahler mit einer Gesamtleistung von etwa 3.000 Watt.

Berechnungsbeispiel RELAX GLASS für 10qm teilweise windige Terrasse:

400W x 10qm = 4.000 Watt. Für diese Terrasse benötigen Sie zwei Heizstrahler mit einer Gesamtleistung von etwa 4.000 Watt.

HEIZSTRAHLER SCHUTZKLASSEN: IP

Die Schutzklasse IP gibt in der ersten Zahl Auskunft über den Partikel-/Staubschutz und in der zweiten Zahl über die Wasserdichtigkeit des Heizgerätes. Vor allem die Angabe der Wasserdichtigkeit ist ausschlaggebend für den Einsatz der Heizstrahler in Außenbereichen.

IP20 nicht wassergeschützt.

Nicht für Außenbereiche geeignet.

Serien: TERM2000 CVH

IP24 mit Spritzwasserschutz.

Für geschützte Außenbereiche geeignet.

Serien: SMART

IP44 mit Spritzwasserschutz.

Für geschützte Außenbereiche geeignet.

Serien: TERM2000 COLOR

IP55 wasserdicht.

Für alle Außenbereiche geeignet.

Serien: RELAX DARK

IP65 wasserdicht.

Für alle Außenbereiche geeignet.

Serien: TERM2000 L&H, RELAX GLASS

IP67 komplett wasserdicht - nur von BURDA!

Auch für ungeschützte Außenbereiche geeignet.

Serien: TERM2000 IP67

Ihr Händler

INTELLIGENT GEWÄHLT!

Unsere Kunden schätzen die herausragende Qualität und das große Einsatzspektrum unserer Produkte. Ob in der Hotellerie und Gastronomie, in der Industrie oder im privaten Einsatzbereich, das BURDA Infrarot-Kurzwellentechologie Heizstrahlersortiment überzeugt die weltweit führenden Marken und Industrien. Wie etwa die MS Europa, prämiert als das beste Kreuzfahrtschiff der Welt.

EINE AUSWAHL DER REFERENZEN

Internationale Kooperationen

- AEG/Stiebel Eltron
- Bartscher
- FRICO
- Schwank

Weltweite First Class Hotellerie

- Adlon
- Holiday Inn
- Hilton
- Marriott
- Sheraton
- Steigenberger
- Vier Jahreszeiten ...

Internationale und nationale Gastronomie und Kaffeehäuser

- Blockhouse Steakhäuser
- Burger King
- Cafetiero
- Häagen-Dazs
- Hard Rock Cafe
- Le Crobag
- McDonald's
- Nordsee
- Starbucks ...

Superior Grandhotel zur See

- AIDA Cruises
- A-Rosa Cruises
- Celebrity Cruises
- MS Europa (Das Traumschiff)

TV-Studio

- Big Brother
- Endemol

Museen und Events

- Louvre Paris – Frankreich
- Berlinale Berlin – Deutschland

Handel und Industrie

- Areva
- Ford
- Mercedes
- Thyssen Krupp
- Volkswagen ...

Luftverkehr

- Air Berlin
- Condor
- Lufthansa
- Royal Air Force
- US Army ...

BURDA WORLDWIDE TECHNOLOGIES GMBH

Rudolf-Diesel-Straße 18 · D-65760 Eschborn
Tel +49 6173/324 24 0 · Fax +49 6173/324 24 24
E-Mail info@burdawtg.com · www.burdawtg.com